

## ÍNDICE

<b>1. RELATÓRIO DE GESTÃO</b> .....	<b>4</b>
<b>1.1 INTRODUÇÃO</b> .....	<b>4</b>
1.1.1 ATIVIDADES PREVISTAS PARA 2021 .....	4
1.1.2 MATÉRIAS ESTATUTÁRIAS, ASSOCIATIVAS E INSTITUCIONAIS .....	5
1.1.2.1 <i> Geral</i> .....	5
1.1.2.2 <i> Alterações Institucionais e regulamentares</i> .....	5
1.1.2.3 <i> Relação com ou entre Associados</i> .....	6
1.1.3 ORGANIZAÇÃO E FUNCIONAMENTO .....	6
1.1.3.1 <i> Crise pandémica</i> .....	6
1.1.3.2 <i> Regulamentos operacionais</i> .....	7
1.1.3.3 <i> Laboratórios Associados (LA)</i> .....	9
1.1.3.4 <i> Plataformas de apoio à gestão e à gestão de projetos</i> .....	9
1.1.3.5 <i> Regulamento Geral de Protecção de Dados Pessoais</i> .....	10
1.1.3.6 <i> Faturação eletrónica</i> .....	11
1.1.3.7 <i> IVA restituído</i> .....	11
1.1.4 RECURSOS HUMANOS .....	11
1.1.4.1 <i> Contratação de investigadores através de unidades ou de projetos</i> .....	11
1.1.4.1.1 <i> Colaboração com a DGEEC</i> .....	12
1.1.4.2 <i> Concursos de Estímulo ao Emprego Científico (CEEC) [FCT]</i> .....	12
1.1.4.3 <i> Avaliação</i> .....	13
1.1.4.3.1 <i> Avaliação de desempenho dos trabalhadores da estrutura</i> .....	13
1.1.4.3.2 <i> Avaliação de investigadores</i> .....	13
1.1.4.4 <i> Consolidação do Núcleo de RH (NRH)</i> .....	13
<b>1.2 ATIVIDADE DA FCIÊNCIAS.ID</b> .....	<b>14</b>
1.2.1 PROJETOS .....	14
1.2.2 RECURSOS HUMANOS .....	18
1.2.2.1 <i> Formação profissional</i> .....	19
1.2.2.2 <i> Avaliação de investigadores</i> .....	20
1.2.2.3 <i> Bolseiros</i> .....	21
1.2.3 FUNCIONAMENTO CENTRAL DA FCIÊNCIAS.ID .....	21
1.2.4 INDICADORES DE GESTÃO .....	22
1.2.4.1 <i> Fluxos de Pedidos de Pagamento à FCT</i> .....	22
<b>1.3 DEMONSTRAÇÕES FINANCEIRAS</b> .....	<b>23</b>
1.3.1 EVOLUÇÃO DA ESTRUTURA DE RENDIMENTOS .....	23
1.3.2 OUTROS DADOS RELATIVOS À ATIVIDADE DE I&D .....	23
1.3.3 EVOLUÇÃO DOS RESULTADOS LÍQUIDOS .....	29
1.3.4 ESTRUTURA DE RENDIMENTOS E GASTOS INDIRETOS ANTES DO IMPOSTO .....	30
1.3.5 COMPARAÇÃO COM AS PREVISÕES DO ORÇAMENTO PARA 2021 (PREPARADAS EM 2020) .....	32
<b>1.4 SITUAÇÃO ECONÓMICA E FINANCEIRA</b> .....	<b>32</b>
1.4.1 RESULTADO LÍQUIDO DO EXERCÍCIO .....	33
1.4.2 FUNDOS PATRIMONIAIS .....	33
1.4.3 ESTRUTURA DO BALANÇO .....	34
1.4.4 PROPOSTA DE APLICAÇÃO DE RESULTADOS .....	35
<b>1.5 PERSPETIVAS FUTURAS</b> .....	<b>35</b>
<b>1.6 AGRADECIMENTOS</b> .....	<b>36</b>
<b>1.7 ÓRGÃOS SOCIAIS A 31 DE DEZEMBRO DE 2021</b> .....	<b>38</b>
<b>2. DEMONSTRAÇÕES FINANCEIRAS</b> .....	<b>39</b>

2.1	BALANÇO .....	39
2.2	DEMONSTRAÇÃO DOS RESULTADOS .....	40
2.3	DEMONSTRAÇÃO DE FLUXOS DE CAIXA .....	41
2.4	DEMONSTRAÇÕES DAS ALTERAÇÕES NOS FUNDOS PATRIMONIAIS .....	42
3.	ANEXO ÀS DEMONSTRAÇÕES FINANCEIRAS .....	44
3.1	NOTA INTRODUTÓRIA .....	44
3.2	PRINCIPAIS POLÍTICAS CONTABILÍSTICAS DE PREPARAÇÃO DAS DEMONSTRAÇÕES FINANCEIRAS .....	44
3.2.1	<i>Referencial contabilístico</i> .....	44
3.3	PRINCIPAIS POLÍTICAS CONTABILÍSTICAS .....	44
3.3.1	<i>Bases de apresentação</i> .....	44
3.3.2	<i>Investimentos Financeiros</i> .....	44
3.3.3	<i>Ativos fixos tangíveis</i> .....	44
3.3.4	<i>Ativos intangíveis</i> .....	45
3.3.5	<i>Imparidade de ativos fixos tangíveis e intangíveis</i> .....	45
3.3.6	<i>Especialização dos exercícios</i> .....	45
3.3.7	<i>Imposto sobre o rendimento</i> .....	45
3.3.8	<i>Subsídios do Governo</i> .....	46
3.3.9	<i>Transações e saldos em moeda estrangeira</i> .....	46
3.3.10	<i>Provisões, passivos contingentes e ativos contingentes</i> .....	46
3.3.11	<i>Rédito</i> .....	47
3.3.12	<i>Acontecimentos após a data do balanço</i> .....	47
3.3.13	<i>Juizos de valor, pressupostos críticos e principais fontes de incerteza associadas a estimativas</i> .....	47
3.4	CAIXA E DEPÓSITOS BANCÁRIOS .....	48
3.5	POLÍTICAS CONTABILÍSTICAS, ALTERAÇÕES NAS ESTIMATIVAS CONTABILÍSTICAS E ERROS .....	48
3.6	ATIVOS FIXOS TANGÍVEIS .....	48
3.7	ATIVOS INTANGÍVEIS .....	49
3.8	INVESTIMENTOS FINANCEIROS .....	50
3.9	IMPOSTO SOBRE O RENDIMENTO .....	50
3.10	CRÉDITOS A RECEBER E OUTROS ATIVOS CORRENTES .....	51
3.11	DIFERIMENTOS ATIVOS .....	51
3.12	FUNDOS PRÓPRIOS .....	51
3.13	AJUSTAMENTOS/ OUTRAS VARIAÇÕES NOS FUNDOS PATRIMONIAIS .....	51
3.14	OUTRAS RESERVAS .....	52
3.15	OUTROS PASSIVOS CORRENTES .....	52
3.16	FORNECEDORES .....	52
3.17	ESTADO E OUTROS ENTES PÚBLICOS .....	52
3.18	DIFERIMENTOS PASSIVOS .....	53
3.19	PROVISÕES .....	53
3.20	VENDAS E PRESTAÇÕES DE SERVIÇOS .....	54
3.21	SUBSÍDIOS E OUTROS APOIOS DAS ENTIDADES PÚBLICAS .....	54
3.22	FORNECIMENTO E SERVIÇOS EXTERNOS .....	54
3.23	GASTOS COM PESSOAL .....	55
3.24	OUTROS RENDIMENTOS .....	55
3.25	OUTROS GASTOS .....	55
3.26	DEPRECIações E AMORTIZAÇÕES .....	56
3.27	JUROS E GASTOS SIMILARES SUPOSTADOS .....	56
3.28	DIVULGAÇÕES EXIGIDAS POR DIPLOMAS LEGAIS .....	56
3.29	OPERAÇÕES CONTRATADAS PELA ENTIDADE COM PARTES RELACIONADAS .....	56
3.30	ACONTECIMENTOS APÓS A DATA DO BALANÇO .....	56
4.	CERTIFICAÇÃO LEGAL DAS CONTAS .....	58
5.	PARECER DO CONSELHO FISCAL .....	61

## ÍNDICE DE TABELAS

TABELA 1 – PROJETOS - CANDIDATURAS ANUAIS .....	15
TABELA 2 – PROJETOS – GESTÃO E EXECUÇÃO .....	15
TABELA 3 – PROJETOS INICIADOS.....	16
TABELA 4 – PROJETOS CONCLUÍDOS.....	16
TABELA 5 – ENCERRAMENTO CONTABILÍSTICO DE PROJETOS.....	17
TABELA 6 – EVENTOS DE DIVULGAÇÃO CIENTÍFICA.....	17
TABELA 7 – DISTRIBUIÇÃO POR ÁREAS CIENTÍFICAS DOS PROJETOS INICIADOS NO ANO.....	18
TABELA 8 – RECURSOS HUMANOS DA FCIÊNCIAS.ID.....	19
TABELA 9 – FORMAÇÃO DOS TRABALHADORES DA ESTRUTURA .....	20
TABELA 10 – INVESTIGADORES – RESULTADOS DA AVALIAÇÃO, POR UNIDADE DE I&D .....	21
TABELA 11 – BOLSEIROS: FINANCIAMENTO POR TIPO DE PROGRAMA.....	21
TABELA 12 – EVOLUÇÃO DOS CUSTOS DE FUNCIONAMENTO DA FCIÊNCIAS.ID DESDE 2018 (EM €).....	22
TABELA 13 – PEDIDOS DE PAGAMENTO À FCT DESDE 2018.....	22
TABELA 14 – EVOLUÇÃO DA ESTRUTURA DE RENDIMENTOS DA FCIÊNCIAS.ID.....	23
TABELA 15 – ESTRUTURA DA EXECUÇÃO FINANCEIRA DA FCIÊNCIAS.ID EM 2021 POR UNIDADE DE INVESTIGAÇÃO (COMPONENTE FCIÊNCIAS.ID). .....	25
TABELA 16 – ESTRUTURA DA EXECUÇÃO FINANCEIRA DA FCIÊNCIAS.ID EM 2021 POR ÁREA DEPARTAMENTAL DO ASSOCIADO CIÊNCIAS .....	25
TABELA 17 – DESPESA - RESUMO FINANCEIRO DA RESPOSTA AO INQUÉRITO AO POTENCIAL CIENTÍFICO E TECNOLÓGICO NACIONAL (IPCTN) 2021 (COMPONENTE FCIÊNCIAS.ID) [€].....	26
TABELA 18 – RECEITA - RESUMO FINANCEIRO DA RESPOSTA AO INQUÉRITO AO POTENCIAL CIENTÍFICO E TECNOLÓGICO NACIONAL (IPCTN) 2021 (COMPONENTE FCIÊNCIAS.ID) [€].....	27
TABELA 19 – EXECUÇÃO – DESAGREGAÇÃO POR DEPARTAMENTO (IPCTN) 2021 (COMPONENTE FCIÊNCIAS.ID) [€].....	28
TABELA 20 – ESTRUTURA DOS RESULTADOS LÍQUIDOS (DEPOIS DE IMPOSTO) DA FCIÊNCIAS.ID [€].....	29
TABELA 21 – ESTRUTURA DE GASTOS E RENDIMENTOS DA FCIÊNCIAS.ID [€] .....	30
TABELA 22 – EXECUÇÃO DO ORÇAMENTO PREVISIONAL DE 2021.....	32
TABELA 23 – COMPOSIÇÃO DOS FUNDOS PATRIMONIAIS DA FCIÊNCIAS.ID .....	33
TABELA 24 – ESTRUTURA DO BALANÇO [€].....	34

## 1. RELATÓRIO DE GESTÃO

### 1.1 Introdução

A FCIências.ID foi constituída em 9 de janeiro de 2017 e encontra-se a funcionar normalmente desde essa data, nos termos dos seus documentos estatutários e regulamentos operacionais, não incorrendo em quaisquer custos com os membros dos seus órgãos sociais.

Em 2021, a atividade geral da FCIências.ID continuou a ser significativamente influenciada pela situação pandémica (COVID-19) que, naturalmente, também afetou as atividades de Investigação e Desenvolvimento (I&D) desde março de 2020.

Este fator teve um impacto significativo, tanto nas formas de organização como de execução da atividade de I&D. As alterações organizacionais feitas em 2020 mantiveram-se em 2021, embora com as adaptações que a experiência aconselhava. A Administração da FCIências.ID presta tributo à plena disponibilidade dos seus trabalhadores para a adaptação ao teletrabalho e à rotatividade nas presenças na instituição.

Nas diferentes secções do Relatório de Gestão, resumem-se todos os aspetos da atividade da FCIências.ID em 2021, de natureza ou com impacto institucional, relativamente a projetos, recursos humanos, acesso e/ou utilização de recursos e indicadores.

Naturalmente, manteve-se a colaboração estreita com o associado Faculdade de Ciências da Universidade de Lisboa (CIÊNCIAS) por força da partilha de espaços, da gestão conjunta da crise pandémica e pelo acolhimento dos projetos.

Neste relatório, a menção a qualquer diploma legal pressupõe, naturalmente, a respetiva versão atual, em vigor.

#### 1.1.1 Atividades previstas para 2021

O Plano de Atividades para 2021 da FCIências.ID, aprovado em dezembro de 2020, incluía:

**a) Ao nível do Investimento:**

1. Ações de formação decorrentes do 3º exercício de avaliação de 2020;
2. Implementação da faturação eletrónica (emissão faturas de venda e receção faturas de fornecedores);
3. Aquisição de aplicação informática para gestão de bolsheiros (desacoplado do sistema de contabilidade);
4. Equipamento para teletrabalho.

**b) Ao nível da gestão, organização e funcionamento:**

1. Criação de um Núcleo de Recursos Humanos e estabelecimento de doutrina e procedimentos;
2. Operacionalização das estruturas de acompanhamento da gestão das carreiras na área de ciência e tecnologia;
3. Operacionalização do Conselho Científico e da Comissão de Acompanhamento;
4. Negociação de eventuais contratos de laboratórios associados;
5. 4º Exercício de avaliação de desempenho dos trabalhadores - 2021;
6. Finalização do sistema de gestão de Projetos MYTHO, e plena operacionalização do ambiente LabOrders;
7. Utilização corrente dos indicadores de gestão gerados pelo MYTHO

**c) Ao nível da melhoria da eficácia no financiamento de projetos de I&D:**

1. Divulgação e descodificação de programas de financiamento para I&D e realização de sessões de esclarecimento com a comunidade de investigação, relativas às diferentes opções do Programa-Quadro 'Horizonte Europa' (2021-2027), em particular dos programas do European Research Center (ERC), Ações Marie Skłodowska-Curie, Missões, entre outros.
2. Apoio ativo à constituição de candidaturas de projetos em programas e/ou serviços estratégicos, nomeadamente o PTDC 2021 da FCT que terá novas regras.

Estes objetivos foram total ou parcialmente cobertos em 2021, com exceção dos números 2, 3 e 7 do grupo b).

## 1.1.2 Matérias estatutárias, associativas e institucionais

### 1.1.2.1 Geral

2021 iniciou-se com um novo mandato dos órgãos sociais (2021-2024), um novo Conselho de Administração e uma nova Comissão Executiva, aprovadas na Assembleia Geral de dezembro de 2020. Manteve-se, todavia, a atividade da FCIências.ID numa lógica de continuidade, tendo sido renovadas as comissões de serviço da Secretária-Geral (SG) e da Secretária-Geral Adjunta (SGA).

Os órgãos estatutários funcionaram normalmente. A *Comissão Executiva* (CE) realizou 36 reuniões semanais, o *Conselho de Administração* (CA) teve 3 reuniões, o *Conselho Fiscal* reuniu-se 2 vezes e tiveram lugar 2 *Assembleias Gerais*. Os documentos relevantes estão disponíveis para os associados no sítio da FCIências.ID na *internet*, sendo os *Planos de Atividade e Orçamentos* e os *Relatórios de Gestão e de Contas*, naturalmente, públicos<sup>1</sup>.

Por força da crise pandémica, e já desde março de 2020, todas as reuniões foram realizadas por vídeo-conferência. De todas foram lavradas atas, espelhando a análise dos diversos temas e descrevendo as decisões tomadas, retratando o dia-a-dia da Associação e a sua condução pela CE.

A aprovação das contas de 2020 pela Assembleia Geral (AG) só teve lugar em junho de 2021, pois os prazos para cumprimento das várias obrigações legais foram estendidos. Nessa AG foram ainda aprovadas alterações importantes aos códigos CAE<sup>2</sup> da FCIências.ID para:

- a) viabilizar a isenção de IVA na exportação de sistemas para a *European Space Agency* (ESA) e para o *European Southern Observatory* (ESO), no âmbito das participações da FCIências.ID nos consórcios formados para construção de infraestruturas partilhadas, e
- b) garantir que formandos em ações de formação profissional organizadas pela FCIências.ID possam vir a descontar as respetivas despesas em sede de IRS.

Foram assim adicionados os seguintes CAE's:

- 2670 Fabricação de instrumentos e de equipamentos, óticos e fotográficos
- 26701 Fabricação de instrumentos e equipamentos óticos não oftálmico
- 26702 Fabricação de material fotográfico e cinematográfico
- 85591 (Formação Profissional)

Em 2021, a FCIências.ID não foi sujeita a nenhuma auditoria de entidades públicas de fiscalização e controlo, embora tenha sido objeto de auditorias ordinárias a alguns projetos, determinadas pelas respetivas agências de financiamento, sem consequências relevantes.

O ano terminou com a indicação da alteração do representante do associado Maxdata Software, S.A., no Conselho de Administração, tendo Paulo Sousa (que saiu da empresa em 31-12-2021) sido substituído por Sandra Teixeira, administradora executiva do Associado.

### 1.1.2.2 Alterações Institucionais e regulamentares

Em 2021 foi necessário proceder a algumas alterações dos principais documentos da FCIências.ID:

- Os [Estatutos da FCIências.ID](#) (V2, de 18-12-2020) revistos na Assembleia Geral de 18-12-2020 apenas foram registados notarialmente em março 2021. Recorde-se que estas alterações aperfeiçoaram o enquadramento da Associação como Instituição de I&D no contexto da Lei da Ciência (DL 63/2019).

<sup>1</sup> <http://www.fciencias-id.pt/node/20>

<sup>2</sup> CAE – Código de Atividade Económica

- O [Regulamento Interno](#) da FCIências.ID foi alterado (V5.2, de 1-6-2021), com a introdução da categoria de *Técnico Auxiliar* na carreira de gestão de ciência e de tecnologia.

No último trimestre de 2021, e no contexto do pedido de *Utilidade Pública* feito em finais de 2020, a Presidência do Conselho de Ministros solicitou alguns esclarecimentos que foram prontamente respondidos. O estatuto de *Utilidade Pública* veio a ser formalmente concedido por 10 anos, embora já em janeiro de 2022 ([Despacho 447/2022, de 13-1-2022](#)), e poderá ter algum impacto em matérias fiscais, designadamente em sede de IRC, ou de eventuais responsabilidades adicionais.

### 1.1.2.3 Relação com ou entre Associados

#### **CIÊNCIAS – Programa de investigação interdisciplinar**

O *Regulamento de Concursos Internos de Projetos de Investigação da Faculdade de Ciências da Universidade de Lisboa* foi criado para promover sinergias de I&D entre as várias áreas científicas de CIÊNCIAS, através do apoio a projetos exploratórios ou integradores. A 1ª edição iniciou-se em 2021<sup>3</sup> e será co-financiada em partes iguais por CIÊNCIAS e pela FCIências.ID, podendo abranger um a três projetos, com um financiamento por projeto não superior a 45 k€ (e sem cobrança de *overheads*).

#### **CIÊNCIAS – Marca ComCIÊNCIAS**

Foi desenhada pela FCIências.ID e por CIÊNCIAS a marca *ComCIÊNCIAS* (marca nacional nº 677503, registada em 14-12-2021), uma marca que visa capear, entre outras, iniciativas de formação avançada orientadas para necessidades específicas, preferencialmente visando quadros de alto nível, em domínios formativos que beneficiem das virtualidades do ecossistema de I&D em que as duas instituições atuam. Por razões táticas, a marca foi registada apenas por CIÊNCIAS, mas na sua utilização em concreto, será usada em conjugação com “*powered by FCIências.ID*”.

### 1.1.3 Organização e funcionamento

#### 1.1.3.1 Crise pandémica

Em março de 2020 despoletou-se a crise pandémica e o teletrabalho tornou-se inicialmente obrigatório e depois aconselhado, enquadrado por decisões governamentais; seguiram-se, abrangendo 2021, estados de emergência e de calamidade, com períodos em que as restrições foram relaxadas.

A instituição e os trabalhadores da FCIências.ID reagiram de forma adequada e eficaz. A concertação de políticas e de procedimentos com o associado CIÊNCIAS foi imperiosa, tendo-se mantido, em 2021, as abordagens implementadas e testadas em 2020:

- a) A SG manteve-se em ligação permanente com o gabinete de crise COVID-19 de CIÊNCIAS para atualização dos Planos de Contingência, garantindo que os processos da Associação se mantinham compatíveis com os impostos para a utilização dos espaços comuns e para as necessidades de execução dos projetos de I&D, salvaguardando-se sempre a segurança dos trabalhadores.
- b) Foram adquiridos os meios informáticos necessários para os trabalhadores da estrutura central que deles necessitassem para teletrabalho (auscultadores, computadores portáteis e *tablets*), tendo a instituição beneficiado da colaboração de muitos dos trabalhadores que aceitaram utilizar os seus equipamentos pessoais sempre que necessário.

<sup>3</sup> As decisões serão tomadas apenas em 2022.

- c) Foram tomadas as decisões necessárias para substituição das janelas e estores de todas as salas ocupadas pelos trabalhadores, para melhorar a circulação de ar e a climatização das salas<sup>4</sup>.
- d) Foi mantida a permanência rotativa dos trabalhadores no *campus*, de modo a viabilizar partes dos processos operacionais que não pudessem ser realizados em teletrabalho.
- e) Continuaram a ser adquiridos os meios de proteção individual necessários (e.g. máscaras).
- f) A FCIências.ID colaborou com CIÊNCIAS para assegurar a aquisição de todos os consumíveis necessários para produção de álcool-gel e para a plena operacionalização do serviço prestado à sociedade por CIÊNCIAS, com o desenvolvimento, instalação e funcionamento do *Centro de Testes à COVID-19*, operacional desde 1 de maio de 2020, e que se manteve intensamente ativo em 2021.
- g) As chefias alteraram procedimentos de modo a garantir a coordenação e supervisão dos Núcleos e dos trabalhadores, não só do ponto de vista técnico, mas também do ponto de vista anímico e motivacional.
- h) As comunicações continuaram a ser feitas por correio eletrónico, telefone, grupos de contato via App de telefone (*WhatsApp*) e reuniões vídeo com base na plataforma *Zoom* mas de forma menos intensa que em 2020, para garantir a execução da atividade e corrigir aspetos menos bem-sucedidos no ano anterior, do ponto de vista dos trabalhadores.
- i) A adaptação de procedimentos e uso do teletrabalho acelerou, nalguns casos, a harmonização de procedimentos, práticas, indicadores e registos entre os diversos Núcleos, que se manterá no futuro com a necessária adequação à Lei n.º 83/2021, de 6 de dezembro, que modificou o regime de Teletrabalho no Código do Trabalho.
- j) Do ponto de vista das atividades de I&D, as UI&Ds fizeram o controlo do número máximo de utilizadores e asseguraram a rotatividade necessária na utilização de laboratórios, tendo os investigadores, que tinham reduzido em 2020 o seu trabalho laboratorial e presencial, retomado em grande parte a atividade presencial.
- k) A SG e a SGA asseguraram os processos operacionais, tendo recebido da CE toda a capacidade de decisão e todo o apoio de que iam necessitando.

### 1.1.3.2 Regulamentos operacionais

Em 2021 foram elaborados ou alterados os seguintes regulamentos operacionais:

- [Regulamento de Doações](#) (*novo*)
- [Regulamento de Avaliação dos Investigadores](#) (revisão V5, 2-3-2021)
- [Regulamento das carreiras de Investigação Científica e de Gestão de Ciência e Tecnologia da FCIências.ID](#) (revisão V1.2, 14-3-2021)
- [Regulamento Interno](#) (revisão V5.2, 1-6-2021)
- [Regulamento do Prémio FCIências.ID](#) (revisão V4, 28-9-2021)
- [Regulamento de Bolsas de Investigação Científica](#) (revisão V2, 19-11-2021)
- [Plano de Igualdade de Género / Gender Equality Plan](#) (*Novo*)<sup>5</sup>

Com efeito:

- Na sequência de uma proposta de doação para obtenção de uma autorização de residência (entretanto efetivada), foi elaborado um *Regulamento de Doações* para estabelecer um

<sup>4</sup> Embora adjudicada em 2021, a obra só se virá a realizar no 1º semestre de 2022.

<sup>5</sup> A 1ª versão deste plano só foi aprovada em janeiro de 2022.



conjunto (público) mínimo de princípios e de procedimentos que permitissem estabelecer a idoneidade do doador e proteger o bom nome da Associação.

Existem, com efeito, diversos contextos em que pessoas singulares ou coletivas se podem constituir como doadores, e que poderão ser utilizados pelos investigadores e unidades de I&D como fontes de financiamento. A natureza dos objetivos dos doadores é variada, incluindo interesses próprios ou coletivos, de natureza filantrópica ou não, incidindo sobre atividades culturais, científicas ou de mera prossecução de vantagens legalmente identificadas - é o caso da concessão de Autorização de Residência para Atividade de Investimento (ARI) para aplicação em atividades de investigação desenvolvidas por instituições públicas ou privadas integradas no Sistema Científico e Tecnológico Nacional (SCTN), autorização conferida pelo Serviço de Estrangeiros e Fronteiras (SEF) (Lei 23/2007, de 4 de julho).

- O *Regulamento de Avaliação dos Investigadores* da FCIências.ID sofreu pequenas alterações relativas a aspetos processuais para facilitar o processo de avaliação que se iniciou de forma generalizada em setembro de 2020. Com a eventual contratação de investigadores e gestores de C&T com contrato sem termo, este regulamento será certamente objeto de futuras revisões.
- O *Regulamento das Carreiras de Investigação Científica e de Gestão de Ciência e Tecnologia* foi revisto para incluir as disposições relativas à categoria de Técnico Auxiliar estabelecidas na nova versão do Regulamento Interno. Com o início de funcionamento dos Laboratórios Associados, este regulamento será certamente objeto de revisões que melhorem a sua operacionalização.
- O Regulamento do *Prémio FCIências.ID* foi revisto para contemplar a última revisão das áreas científicas de CIÊNCIAS.
- O Regulamento de *Bolsas de Investigação Científica* foi revisto para contemplar os novos valores dos subsídios mensais das bolsas da FCT, bem como pequenas correcções semânticas e de forma.
- A 1ª versão do *Plano de Igualdade de Género / Gender Equality Plan (GEP)* foi gerada em 2021.

O princípio da igualdade entre géneros encontra-se consagrado na Carta dos Direitos Fundamentais da UE, onde se determina que *“Deve ser garantida a igualdade entre géneros em todos os domínios, incluindo em matéria de emprego, trabalho e remuneração. O princípio da igualdade não obsta a que se mantenham ou adotem medidas que prevejam regalias específicas a favor do sexo sub-representado.”*

De várias formas, muitos regulamentos da Associação se articulam explicitamente com preceitos ou regulamentos públicos nacionais ou internacionais, designadamente no quadro das políticas de igualdade de género a que a FCIências.ID adere. Nos termos das recomendações do *European Institute for Gender Equality*, estas matérias assumem particular relevância nas instituições de investigação.

O GEP da FCIências.ID incide sobre as fases de análise, planeamento, implementação e monitorização com especial incidência em três preocupações-chave:

- Acesso a emprego: igualdade nos processos de recrutamento
- Condições de trabalho: igualdade na avaliação, progressão e remuneração
- Conciliação da atividade profissional com a vida familiar e pessoal



Os indicadores relevantes serão acumulados anualmente e inspirarão a atualização do GEP, não apenas para revisão dos indicadores, mas também para o acompanhamento da execução das medidas de implementação previstas, dos objetivos e planeamento de novas ações, incluindo, porventura, a revisão da forma como as preocupações-chave se traduzem.

### 1.1.3.3 Laboratórios Associados (LA)

A Fundação para a Ciência e a Tecnologia (FCT) abriu no 1º semestre de 2020 o concurso para laboratórios associados. Foram submetidas em 2020, e aprovadas em 2021, cinco propostas, com participação da FCIências.ID, para os LA's CHANGE (cE3c), ARNET (MARE), IMS (CQE), IDL e CESAM.

As candidaturas foram submetidas *após* o pedido do estatuto de utilidade pública pela Associação e *depois* da elaboração de regulamentos de carreiras e clarificação das condições que a FCIências.ID impunha para se constituir como instituição de gestão, face aos compromissos de contratação de investigadores com contratos sem termo.

Em 2021 e depois da divulgação pública de resultados (em 24 de maio), a FCT realizou inúmeras reuniões com os LA's e respetivas instituições para clarificar os termos que seriam seguidos no contrato-programa. Com a publicação da versão preliminar das [Normas de execução financeira - Laboratórios Associados 2021-2025<sup>6</sup>](#), registaram-se alterações significativas, designadamente na forma de contabilização do número de investigadores integrados ao fim de 5 anos, que será feita em termos de ETI (Equivalentes de Tempo Integral), e não número de investigadores. De particular relevância para a FCIências.ID passou a ser a possibilidade de inclusão de instituições de acolhimento como instituições de gestão adicionais, pois tal permitirá passar a contabilizar, para os LA's, investigadores com contrato com CIÊNCIAS.

O número de investigadores a contratar pela FCIências.ID com contrato sem termo reduziu-se de 28 para 13, desta forma diminuindo a pressão financeira sobre a Associação. Estando criadas as condições para a assinatura dos contratos-programa pela FCIências.ID, a Associação impôs, todavia, a assinatura de um *Protocolo de Entendimento* com as unidades de I&D envolvidas - necessariamente aceite pelos respetivos Conselhos Científicos - que desta forma assumiram coletivamente o compromisso de sustentabilidade financeira - e que clarificava a forma como a FCIências.ID iria acompanhar os indicadores de sustentabilidade financeira dos LA's<sup>7</sup>. Estes Memorandos foram formalmente dados a conhecer às instituições de gestão principal dos vários LA's.

Neste contexto, em dezembro de 2021 a FCIências.ID aceitou subscrever os 5 contratos-programa.

### 1.1.3.4 Plataformas de apoio à gestão e à gestão de projetos

A CE tem prosseguido uma política de investimento em plataformas que desmaterializem e simplifiquem os processos de gestão. Não existem, todavia, no mercado produtos “chave-na-mão” e é sempre necessário proceder a processos mais ou menos complexos de personalização e adaptação, que nem sempre se concretizam com a rapidez necessária.

#### MYTHO

Proseguiu ainda em 2021 a implementação do sistema MYTHO pela ALVO, um módulo de gestão de projetos totalmente integrado no sistema de contabilidade PRIMAVERA. Em 2021, estes desenvolvimentos foram irregulares, com múltiplas fases de alteração e de teste, produzindo sempre surpresas que mantiveram o MYTHO longe da operacionalidade que se desejava, que desgatarem os trabalhadores da FCIências.ID envolvidos em testes sem fim, e que levaram a vários

<sup>6</sup> Estas normas apenas foram publicadas em março de 2022.

<sup>7</sup> Nas cinco candidaturas aprovadas em 2021, o financiamento da FCT apenas cobre cerca de 10% das necessidades com novas contratações, as quais terão de ser suportadas por receitas próprias das unidades de I&D envolvidas.

contactos com a administração da ALVO. No final do 1º semestre, a ALVO recomendou a instalação da versão 10 do ERP PRIMAVERA, imprescindível para se poderem atingir os objetivos especificados para o MYTHO.

Muito embora o MYTHO já contemple a maioria das especificidades de gestão operacional dos projetos, a geração de indicadores de gestão de alto nível permanece incompleta, mantendo-se a administração sem formas expeditas de recolher indicadores financeiros com o nível de agregação adequado, e forçando os gestores de projetos a teste constante das versões intercalares.

### **PRIMAVERA, V10**

A implementação da V10 do sistema PRIMAVERA foi planeada para depois do encerramento das contas de 2020 e ocorreu apenas em finais de 2021 sem percalços de maior – embora alguns *bugs* tenham sido identificados em abril de 2022, durante o fecho de contas de 2021.

Com a V10 instalada, foi retomada a integração do MYTHO, com a inevitável necessidade de novos ciclos de desenvolvimento e de teste.

### **LabOrders**

Orientado para a interface entre a FCIÊNCIAS.ID e os investigadores, tinha sido contratado em finais de 2020 o serviço *LabOrders* para aumentar a eficácia da comparação de produtos e preços, reduzir os tempos envolvidos nessa atividade, submeter requisições e acompanhar o estado das aquisições em tempo real.

A articulação com os sistemas de segurança informática de CIÊNCIAS, a interface com o MYTHO e a implementação e testes decorreram sem problemas. Este serviço foi disponibilizado no dia 1 de fevereiro de 2021 e foi facilmente adoptado pelos serviços, investigadores e secretariados. Todos os pedidos de requisição passaram a ser feitos através desta plataforma e em menos de uma semana foram desativados os procedimentos anteriores baseados em correio eletrónico.

Face à credibilidade do fornecedor e ao interesse que este manifestou, em finais de 2021 foram adjudicados novos desafios à *LabOrders*: a implementação de *Folhas de Controlo de Tempo (timesheets)* e o *Controle de Férias* de investigadores e funcionários, ambas na mesma plataforma dos pedidos de compras e com patamares semelhantes de acesso, validação e aceitação. A funcionalidade “férias” entrou em testes reais em abril de 2022, com a marcação operacional das férias para 2022.

### **ALFRESCO**

Em 2021, a FCIÊNCIAS.ID associou-se a uma iniciativa de CIÊNCIAS que lançou um concurso para revisão das plataformas de concursos de recursos humanos (RH), investindo na desmaterialização total do processo de contratação de bolseiros e investigadores (desde o edital à decisão do júri). A especificação desta plataforma, denominada PERSONA.ID, pela empresa MOREDATA teve lugar no 2º semestre de 2021, e espera-se que a plataforma fique operacional até finais de 2022.

Por força do desenvolvimento desta plataforma, não se realizaram em 2021 alterações casuísticas e pontuais dos processos actuais para não colocar os trabalhadores envolvidos em situações de pressão e com eficácia marginal.

#### **1.1.3.5 Regulamento Geral de Protecção de Dados Pessoais**

Em 2021, a CE decidiu promover a realização de uma análise das fragilidades dos procedimentos internos da Associação incluindo a recomendação de ações de melhoria e de correção e, desta forma, permitisse ponderar as condições de implementação (externa ou interna) do serviço de *Responsável da Protecção de Dados (Data Protection Officer)*. Será ainda necessário analisar a relação particular que se mantém com CIÊNCIAS / DSI, que acolhe fisicamente os servidores da FCIÊNCIAS.ID e que determina as condições de acesso.

Em finais de 2021, a FCIências.ID adjudicou o serviço à BDO. A auditoria iniciou-se em dezembro de 2021<sup>8</sup>.

#### 1.1.3.6 Faturação eletrónica

Tinha sido analisada em 2019 a forma de implementar a faturação eletrónica, tanto na perspetiva do emissor da fatura como do pagador, apesar da ausência de portaria regulamentadora. Tinha já sido assegurado: i) o levantamento dos principais indicadores relevantes tendo em vista o tipo de serviço a adquirir à empresa mais diretamente associada com o sistema contabilístico PRIMAVERA, e ii) a estimativa dos custos anuais, dependente do número de documentos emitidos.

As principais decisões tinham sido tomadas em 2020 e a FCIências.ID tinha já estabelecido um contrato com a empresa que assegura estes serviços para as entidades que utilizam o sistema contabilístico PRIMAVERA.

Desde o início de 2020 que a Associação se encontrava obrigada a aceitar faturas eletrónicas de entidades públicas via *Intercâmbio Eletrónico de Dados* (EDI). Esta funcionalidade estava já operacional, mas a sua utilização tinha sido nula em 2020, pois a maioria das entidades públicas não estava preparada para emitir faturação eletrónica, limitando-se ao envio das faturas por correio eletrónico em formato *pdf*.

A obrigação de emissão de faturas eletrónicas (via EDI) pela Associação só se aplicou a partir de julho de 2021, tendo sido implementados os processos de instalação e de configuração, estando já em uso a emissão de faturas eletrónicas.

#### 1.1.3.7 IVA restituído

O Orçamento de Estado para 2020 (OE 2020), no seu Artigo 340.º, alterou o DL 84/2017, de 21 de julho, passando a incluir um regime especial de restituição do IVA suportado por entidades sem fins lucrativos do Sistema Nacional de Ciência e Tecnologia (SNCT), inscritas no Inquérito ao Potencial Científico e Tecnológico Nacional (IPTCN).

Estas entidades passaram a poder solicitar à Autoridade Tributária (AT) a restituição do IVA suportado exclusivamente nas aquisições de instrumentos, equipamentos e reagentes adquiridos no âmbito da sua atividade de I&D. A possibilidade de restituição passou a ser aplicável a partir de 1 de abril de 2020 para as aquisições feitas no âmbito dos projetos de I&D subsidiados, não se aplicando, todavia, a despesas executadas no âmbito de Prestações de Serviços.

A FCIências.ID é uma entidade elegível e reagiu rapidamente, identificando as despesas enquadráveis dos projetos subsidiados e o valor do IVA em causa. Todavia, a AT e a FCT só operacionalizaram este mecanismo em fevereiro de 2021. Em março de 2021 a FCIências.ID reportou todo o IVA da despesa enquadrável e a AT restituiu-o logo em abril de 2021, sem contestações nem auditorias.

Com este novo mecanismo, o valor do IVA restituível *nas rubricas referidas*, deixou de ser um custo para os projetos de I&D, nos quais se passa a contabilizar apenas a despesa sem IVA.

O reporte e restituição estão operacionais sem percalços de maior.

### 1.1.4 Recursos Humanos

#### 1.1.4.1 Contratação de investigadores através de unidades ou de projetos

Em 2021 foram celebrados 87 novos contratos de trabalho, maioritariamente nos termos do DL 57/2016.

<sup>8</sup> A auditoria está a decorrer de acordo com as fases previstas, mas não está ainda concluída à data da conclusão do relatório de gestão.

A FCIências.ID viu-se assim obrigada a manter e reforçar regras de gestão de tesouraria para garantir, mensalmente, a liquidez adequada para pagamento de remunerações de trabalho aos investigadores e trabalhadores da estrutura (ver Tabela 8).

Esta realidade constitui matéria de acompanhamento permanente pela CE, pelo impacto de eventuais instabilidades nos montantes transferidos dos financiadores (garantidos contratualmente), e condiciona cada vez mais aspetos importantes da cultura de funcionamento da FCIências.ID no que diz respeito à gestão das vertentes financeiras e humanas dos contratos de trabalho.

A atualização em 0,9% nos vencimentos da função pública, decretada em dezembro de 2021 (DL109-A/2021, de 7 de dezembro), com efeitos a 1/1/2022 - nos termos da clarificação solicitada e recebida da FCT em 2020 aquando do aumento de 0,3% - é obrigatória nas contratações de investigadores doutorados em projetos, feitas ao abrigo do DL57/2016. Note-se que o Decreto Regulamentar DR 11-A/2017, que define os níveis remuneratórios previstos no DL57/2016, indexou as posições remuneratórias à Tabela Remuneratória Única ou aos níveis das categorias da carreira de investigação científica. A atualização é assim um efeito reflexo da dependência estabelecida pelo DR 11-A/2017 e foi aplicada pela FCIências.ID, por equidade, a todos os outros investigadores / gestores de ciência / técnicos imputados a projetos / funcionários da estrutura.

#### **1.1.4.1.1 Colaboração com a DGEEC**

Em 2021 a FCIências.ID colaborou com a DGEEC (Direção Geral de Estatísticas da Educação e Ciência, (direção geral comum aos Ministério da Educação e da Ciência, Tecnologia e Ensino Superior) no âmbito da operacionalização do *Observatório do Emprego Científico e Docente*. Pelo volume de contratos de investigação que gere, a FCIências.ID é reconhecida como instituição competente e experiente e a DGEEC quis utilizá-la como utilizador-piloto representativo na revisão da documentação, na consolidação da terminologia, na identificação das inúmeras variantes, nos ensaios iniciais do sistema e na inserção de contratos. As sugestões foram devidamente acolhidas pela DGEEC e terão certamente contribuído para a aceitação generalizada da plataforma.

#### **1.1.4.2 Concursos de Estímulo ao Emprego Científico (CEEC) [FCT]**

Realizou-se em 2021 mais uma edição do concurso *CEEC Individual* da FCT. Desde 2019 que as candidaturas têm sido assumidas pela FCIências.ID, com exceção das de primeiro nível (*Investigador Júnior*) que têm sido contratualizadas por CIÊNCIAS.

Este quadro de contratações é coberto por um Contrato-Programa com a FCT, a qual transfere trimestralmente os valores associados aos custos dos contratos envolvidos, transferências que têm ocorrido com toda a normalidade.

No 1º trimestre de 2021, e pela 1ª vez, a FCIências.ID concorreu também ao *CEEC Institucional*, com uma candidatura orientada para as unidades de I&D envolvidas em Laboratórios Associados e para uma temática transversal (microbiologia).

Tratou-se de uma candidatura que, apesar de não ter sido contemplada, foi a primeira a não ser contemplada (linha-de-corte em 7.00), tendo obtido 6.96, bem à frente de muitas outras instituições concorrentes.

Refira-se que, no contexto das negociações relativas a Laboratórios Associados, a FCT informou em 2021 que, em 2022, seria aberto um CEEC Individual específico, exclusivamente para os Laboratórios Associados<sup>9</sup>. Num tal concurso, que será muito mais restrito, os indicadores da FCIências.ID terão já evoluído e, sobretudo, já será mais fácil associar os planos de contratação com os postos de trabalho a preencher.

<sup>9</sup> Este concurso foi aberto em 25-5-2022.

### 1.1.4.3 Avaliação

#### 1.1.4.3.1 Avaliação de desempenho dos trabalhadores da estrutura

Em janeiro de 2021 iniciou-se o exercício de avaliação dos trabalhadores relativo a 2020, nos termos do regulamento aplicável. O exercício ficou concluído em maio, tendo a CE e os próprios trabalhadores considerado o exercício positivo, sem que tenham ocorrido percalços logísticos ou técnicos.

Não foram feitas alterações da metodologia ou do questionário de avaliação em relação ao exercício anterior.

Nas entrevistas com os trabalhadores, o tema mais abordado foi o da adaptação à pandemia, as vantagens e desvantagens do teletrabalho e dos esquemas de rotatividade, na generalidade com uma elevada aceitação e perceção de manutenção da eficiência e produtividade, embora com efeitos na força anímica dos funcionários. Foi unânime a opinião de que os Núcleos se organizaram devidamente e conseguiram assegurar a comunicação entre colegas e chefias, e que se observou um reforço do sentimento de maior autonomia e capacidade de decisão potenciada pelo distanciamento físico. Desta forma, os funcionários veem o teletrabalho e a rotatividade associada como um instrumento a manter, sobretudo para cumprimento de tarefas específicas que exijam concentração ou resposta em prazos muito curtos e em casos de doença ligeira.

Mantém-se a referência por muitos, da necessidade em implementar uma avaliação à FCIências.ID, considerando a visão dos investigadores (clientes) sobre os serviços prestados pela Associação (foi já elaborada uma proposta de inquérito anual aos IRs, mas ainda não foi implementada).

As entrevistas incluem sempre uma análise das necessidades de formação que serão sintetizadas na secção 1.2.2.1.

Uma vez que 31 trabalhadores completaram em 2020 três exercícios de avaliação com classificações de *Excelente* ou de *Muito Competente*, a sua remuneração salarial foi ajustada em correspondência, com efeitos a 1-1-2021, nos termos do artigo 16º do Regulamento Interno da FCIências.ID.

#### 1.1.4.3.2 Avaliação de investigadores

A avaliação anual de investigadores (todos com contratos a termo certo ou incerto) iniciou-se em 2020, enquadrada pelo Regulamento de Avaliação de Investigadores da FCIências.ID. Por força das datas de contratação dos investigadores, este exercício está permanentemente activo, embora, sempre que possível, agregado em trimestres para facilidade operacional. Os seus principais indicadores encontram-se na secção 1.2.2.2.

Com a futura contratação de investigadores com contrato *sem termo*, o regulamento de avaliação será certamente revisto, tendo como objetivo aproximar-se dos formatos de avaliação dos outros investigadores das mesmas unidades de I&D mas contratados por outras instituições, de modo a garantir condições de equidade entre pares, sem descurar todavia as diferenças, relevantes, existentes entre a contratação pública e privada.

#### 1.1.4.4 Consolidação do Núcleo de RH (NRH)

Ficou parcialmente formalizada em 2020 a constituição de um núcleo de Recursos Humanos (RH) independente do Núcleo Financeiro, para o que seria necessário recrutar, treinar e avaliar as capacidades de um trabalhador para funções de coordenação, para além do reforço operacional do próprio núcleo.

O trabalhador recrutado em 2019 acabou por sair da Associação, e em janeiro de 2020 foi feito novo recrutamento de uma trabalhadora com experiência em RH e associado mais um funcionário

ao NRH. O exercício de 2020 seria sempre um ano de adaptação e de treino, mas a crise pandémica veio dificultar significativamente este processo e arrastá-lo para 2021.

Nestes termos, a CE adoptou uma solução de transição e, em 2020, atribuiu as funções de coordenação do NRH à SGA, situação que se manteve em 2021.

Com cerca de 180 trabalhadores e 250 bolsiros para gerir em simultâneo no âmbito de várias UI&Ds ou projetos financiados por diversos programas de financiamento, e ainda com contratações em perspectiva associadas a Laboratórios Associados, será inevitável, entre outros:

- Tentar antecipar tanto quanto possível a entrada em funcionamento (em 2022) da plataforma PERSONA.ID para desmaterializar e automatizar a contratação de investigadores e bolsiros, incluindo as relações com os júris dos concursos e a gestão de documentos;
- Elaborar metodologias e/ou plataformas informáticas eficazes de interface entre a gestão administrativa e a gestão financeira, interface muito complexa por força das diferenças relevantes entre o tratamento contabilístico dos bolsiros e dos demais trabalhadores com contrato de trabalho;
- Reforço de pessoal do NRH e preparação da respetiva coordenação;
- Efetiva implementação de capacidades para gestão de expectativas e de carreira dos vários grupos de trabalhadores da FCIências.ID.

Merece ainda preocupação da gestão a questão dos contratos a termo em sequência feitos com o mesmo investigador, e sempre decorrentes de concursos abertos internacionais, seja no âmbito de projetos e unidades de I&D, seja no âmbito de CEEC (individual ou institucional) promovidos pela FCT. As disposições do Código de Trabalho são claras, bem como são objetivas e facilmente quantificáveis as dificuldades das unidades de I&D em contemplar contratações sem termo. Estas situações são ainda em número reduzido, estão identificadas e objeto de acompanhamento individualizado, mas não estão ainda devidamente traduzidas em decisões de gestão.

De uma maneira geral, a gestão global de RH tem-se tornado cada vez mais exigente do ponto de vista financeiro, e complexa do ponto de vista de gestão de pessoas e das respetivas carreiras. Muito embora o processamento salarial seja executado em regime de *outsourcing* pela empresa MONERIS, o peso da componente administrativa prevalece ainda, atrasando a implementação de processos adequados de gestão de *pessoas*. As contratações sem termo que serão realizadas para os Laboratórios Associados não permitem, todavia, que o tratamento desta temática seja adiado para além de 2022.

## 1.2 Atividade da FCIências.ID

### 1.2.1 Projetos

As Tabelas 1 a 4 sintetizam a atividade relativa a projetos, em termos de projetos iniciados e concluídos e gestão de projetos (de todos os tipos), como proponente ou como participante, em número (N) e em valor contratualizado para a FCIências.ID nos últimos quatro anos. A Tabela 5 incide sobre os Centros de Custo (CC) encerrados contabilisticamente e a Tabela 6 sobre os eventos de divulgação científica organizados pela FCIências.ID.



Tabela 1 – Projetos - Candidaturas anuais

PROJETOS - CANDIDATURAS	2018	2019	2020	2021	2018	2019	2020	2021
	N	N	N	N	Valor (€)	Valor (€)	Valor (€)	Valor (€)
<b>Candidaturas submetidas &amp; financiamento solicitado (Proponente)</b>	<b>132</b>	<b>318</b>	<b>466</b>	<b>582</b>	<b>23 682 093</b>	<b>26 659 313</b>	<b>90 867 231</b>	<b>101 534 113</b>
Unidades de Investigação		19						
Projetos de Investigação Nacionais - FCT	21	180	370	415	1 706 127	12 199 153	79 547 768	69 102 907
Projetos de Investigação Nacionais - outros	11	3	12	4	1 769 131	40 000	455 127	327 464
Projetos de Investigação Internacionais - Comissão da UE	21	18	13	27	15 330 776	12 480 550	6 952 217	26 817 323
Projetos de Investigação Internacionais - outros	11	4	16	17	3 707 015	207 765	2 408 816	3 429 179
Projetos de Investigação sob Contrato Nacionais	63	64	43	109	1 033 686	1 167 592	810 400	1 375 639
Projetos de Investigação sob Contrato Internacionais	4	13	3	1	120 358	354 734	569 172	18 000
Conferências, Cursos, Workshops		14	7	2		138 183	108 750	76 000
Donativos e Prémios	1	3	2	7	15 000	71 336	14 980	387 604
<b>Candidaturas submetidas &amp; financiamento solicitado (Participante)</b>	<b>75</b>	<b>82</b>	<b>252</b>	<b>183</b>	<b>11 385 569</b>	<b>11 278 457</b>	<b>27 540 451</b>	<b>22 531 668</b>
Unidades de Investigação								
Projetos de Investigação Nacionais - FCT	14	22	174	127	1 336 619	1 303 397	14 581 593	5 595 213
Projetos de Investigação Nacionais - outros	1	1	6		20 000	32 064	508 259	
Projetos de Investigação Internacionais - Comissão da UE	35	43	58	45	7 534 713	9 483 921	11 444 506	16 365 835
Projetos de Investigação Internacionais - outros	18	9	6	5	1 952 768	108 062	702 086	80 000
Projetos de Investigação sob Contrato Nacionais	2	3	1	1	286 470	256 000	107 975	49 273
Projetos de Investigação sob Contrato Internacionais	5	4	6	5	255 000	95 013	170 032	441 346
Conferências, Cursos, Workshops								
Donativos e Prémios			1				26 000	
<b>Candidaturas submetidas &amp; financiamento solicitado (TOTAL)</b>	<b>207</b>	<b>400</b>	<b>718</b>	<b>765</b>	<b>35 067 662</b>	<b>37 937 770</b>	<b>118 407 681</b>	<b>124 065 780</b>
Unidades de Investigação		19						
Projetos de Investigação Nacionais - FCT	35	202	544	542	3 042 746	13 502 550	94 129 361	74 698 120
Projetos de Investigação Nacionais - outros	12	4	18	4	1 789 131	72 064	963 386	327 464
Projetos de Investigação Internacionais - Comissão da UE	56	61	71	72	22 865 489	21 964 471	18 396 723	43 183 158
Projetos de Investigação Internacionais - outros	29	13	22	22	5 659 782	315 827	3 110 902	3 509 176
Projetos de Investigação sob Contrato Nacionais	65	67	44	110	1 320 156	1 423 592	918 375	1 424 912
Projetos de Investigação sob Contrato Internacionais	9	17	9	6	375 358	449 747	739 204	459 346
Conferências, Cursos, Workshops		14	7	2		138 183	108 750	76 000
Donativos e Prémios	1	3	3	7	15 000	71 336	40 980	387 604

Tabela 2 – Projetos – Gestão e execução

PROJETOS ATIVOS E EXECUÇÃO	2018	2019	2020	2021	2018	2019	2020	2021
	N	N	N	N	Valor (€)	Valor (€)	Valor (€)	Valor (€)
<b>Projetos geridos e execução (Proponente) - movimentação contabilística</b>	<b>344</b>	<b>449</b>	<b>472</b>	<b>475</b>	<b>7 680 812</b>	<b>10 228 045</b>	<b>9 625 107</b>	<b>9 868 822</b>
Unidades de Investigação	11	22	44	44	2 825 028	1 665 669	1 323 303	1 809 487
Projetos de Investigação Nacionais - FCT	156	167	182	190	2 370 839	5 195 522	5 716 923	5 452 074
Projetos de Investigação Nacionais - outros	17	30	22	22	338 501	505 972	503 006	245 458
Projetos de Investigação Internacionais - Comissão da UE	13	18	22	21	1 045 824	1 140 990	1 029 530	1 175 131
Projetos de Investigação Internacionais - outros	9	11	15	18	225 896	218 953	133 223	181 588
Projetos de Investigação sob Contrato Nacionais	94	124	121	116	577 689	633 754	720 481	688 399
Projetos de Investigação sob Contrato Internacionais	16	30	25	30	101 888	126 362	123 202	227 492
Conferências, Cursos, Workshops	17	30	22	12	143 058	681 205	27 177	34 484
Donativos e Prémios	11	17	19	22	52 089	59 620	48 262	54 708
<b>Projetos geridos e execução (Participante) - movimentação contabilística</b>	<b>142</b>	<b>162</b>	<b>197</b>	<b>225</b>	<b>2 795 629</b>	<b>2 451 459</b>	<b>2 795 081</b>	<b>4 162 609</b>
Unidades de Investigação	8	16	32	32	1 423 021	871 755	593 037	821 537
Projetos de Investigação Nacionais - FCT	90	93	99	111	445 245	700 534	682 685	1 329 497
Projetos de Investigação Nacionais - outros			2	5			11 000	157 741
Projetos de Investigação Internacionais - Comissão da UE	34	43	53	63	670 426	526 730	1 199 297	1 560 283
Projetos de Investigação Internacionais - outros	5	5	6	9	154 168	240 605	242 693	213 254
Projetos de Investigação sob Contrato Nacionais		1						
Projetos de Investigação sob Contrato Internacionais	3	4	5	5	31 467	111 836	66 370	80 297
Conferências, Cursos, Workshops	2				71 302			
Donativos e Prémios								
<b>Projetos geridos e execução (TOTAL) - movimentação contabilística</b>	<b>486</b>	<b>611</b>	<b>669</b>	<b>700</b>	<b>10 476 442</b>	<b>12 679 505</b>	<b>12 420 188</b>	<b>14 031 431</b>
Unidades de Investigação	19	38	76	76	4 248 049	2 537 424	1 916 340	2 631 024
Projetos de Investigação Nacionais - FCT	246	260	281	301	2 816 085	5 896 055	6 399 607	6 781 571
Projetos de Investigação Nacionais - outros	17	30	24	27	338 501	505 972	514 006	403 199
Projetos de Investigação Internacionais - Comissão da UE	47	61	75	84	1 716 250	1 667 720	2 228 827	2 735 415
Projetos de Investigação Internacionais - outros	14	16	21	27	380 064	459 558	375 916	394 842
Projetos de Investigação sob Contrato Nacionais	94	125	121	116	577 689	633 754	720 481	688 399
Projetos de Investigação sob Contrato Internacionais	19	34	30	35	133 355	238 198	189 571	307 789
Conferências, Cursos, Workshops	19	30	22	12	214 360	681 205	27 177	34 484
Donativos e Prémios	11	17	19	22	52 089	59 620	48 262	54 708



Tabela 3 – Projetos iniciados

PROJETOS INICIADOS	2018	2019	2020	2021	2018	2019	2020	2021
	N	N	N	N	Valor (€)	Valor (€)	Valor (€)	Valor (€)
<b>Projetos iniciados (&amp; CC abertos) &amp; financiamento contratualizado (Proponente)</b>	<b>165</b>	<b>125</b>	<b>94</b>	<b>70</b>	<b>5 904 882</b>	<b>7 962 341</b>	<b>4 225 981</b>	<b>6 491 346</b>
Unidades de Investigação		11	22			2 037 814	2 808 664	
Projetos de Investigação Nacionais - FCT	91	12	16	18	2 524 270	1 737 200	475 411	5 539 590
Projetos de Investigação Nacionais - outros	7	6	1	4	992 832	466 156	528	4 502
Projetos de Investigação Internacionais - Comissão da UE	6	5	5	1	1 315 319	1 980 073	165 007	18 450
Projetos de Investigação Internacionais - outros	3	2	4	4	80 053	75 715	147 546	136 991
Projetos de Investigação sob Contrato Nacionais	37	56	36	27	618 859	1 042 474	398 241	440 126
Projetos de Investigação sob Contrato Internacionais	7	14	4	7	282 760	419 831	134 672	233 126
Conferências, Cursos, Workshops	9	14	3	3	64 000	128 183	78 220	78 000
Donativos e Prémios	5	5	3	6	26 789	74 895	17 693	40 561
<b>Projetos iniciados (&amp; CC abertos) &amp; financiamento contratualizado (Participante)</b>	<b>77</b>	<b>22</b>	<b>39</b>	<b>25</b>	<b>2 131 295</b>	<b>2 304 159</b>	<b>1 707 845</b>	<b>2 964 604</b>
Unidades de Investigação		8	16			1 150 184	1 178 218	
Projetos de Investigação Nacionais - FCT	59	4	4	12	47 319	140 887	82 862	491 670
Projetos de Investigação Nacionais - outros			3				61 240	
Projetos de Investigação Internacionais - Comissão da UE	13	9	14	12	1 604 672	1 013 088	382 118	2 448 870
Projetos de Investigação Internacionais - outros	2		1	1	255 805		2 948	24 064
Projetos de Investigação sob Contrato Nacionais		1						
Projetos de Investigação sob Contrato Internacionais	2		1		3 500		459	
Conferências, Cursos, Workshops	1				220 000			
Donativos e Prémios								
<b>Projetos iniciados (&amp; CC abertos) &amp; financiamento contratualizado (TOTAL)</b>	<b>242</b>	<b>147</b>	<b>133</b>	<b>95</b>	<b>8 036 177</b>	<b>10 266 500</b>	<b>5 933 826</b>	<b>9 455 950</b>
Unidades de Investigação		19	38			3 187 998	3 986 882	
Projetos de Investigação Nacionais - FCT	150	16	20	30	2 571 589	1 878 087	558 273	6 031 260
Projetos de Investigação Nacionais - outros	7	6	4	4	992 832	466 156	61 768	4 502
Projetos de Investigação Internacionais - Comissão da UE	19	14	19	13	2 919 990	2 993 161	547 125	2 467 320
Projetos de Investigação Internacionais - outros	5	2	5	5	335 858	75 715	150 493	161 055
Projetos de Investigação sob Contrato Nacionais	37	57	36	27	618 859	1 042 474	398 241	440 126
Projetos de Investigação sob Contrato Internacionais	9	14	5	7	286 260	419 831	135 131	233 126
Conferências, Cursos, Workshops	10	14	3	3	284 000	128 183	78 220	78 000
Donativos e Prémios	5	5	3	6	26 789	74 895	17 693	40 561

Tabela 4 – Projetos concluídos

PROJETOS CONCLUÍDOS	2018	2019	2020	2021
	N	N	N	N
<b>Projetos concluídos (execução material e financeira) (Proponente)</b>	<b>63</b>	<b>226</b>	<b>99</b>	<b>59</b>
Unidades de Investigação	11	11		
Projetos de Investigação Nacionais - FCT	12	48	21	11
Projetos de Investigação Nacionais - outros	7	10		2
Projetos de Investigação Internacionais - Comissão da UE	1	3	4	3
Projetos de Investigação Internacionais - outros	2	4	3	3
Projetos de Investigação sob Contrato Nacionais	25	86	51	34
Projetos de Investigação sob Contrato Internacionais	1	27	5	3
Conferências, Cursos, Workshops	4	29	12	1
Donativos e Prémios		8	3	2
<b>Projetos concluídos (execução material e financeira) (Participante)</b>	<b>31</b>	<b>40</b>	<b>12</b>	<b>25</b>
Unidades de Investigação	8	8		
Projetos de Investigação Nacionais - FCT	5	20	7	9
Projetos de Investigação Nacionais - outros				5
Projetos de Investigação Internacionais - Comissão da UE	17	2	5	8
Projetos de Investigação Internacionais - outros	1			3
Projetos de Investigação sob Contrato Nacionais				
Projetos de Investigação sob Contrato Internacionais		10		
Conferências, Cursos, Workshops				
Donativos e Prémios				
<b>Projetos concluídos (execução material e financeira) (TOTAL)</b>	<b>94</b>	<b>266</b>	<b>111</b>	<b>84</b>
Unidades de Investigação	19	19		
Projetos de Investigação Nacionais - FCT	17	68	28	20
Projetos de Investigação Nacionais - outros	7	10		7
Projetos de Investigação Internacionais - Comissão da UE	18	5	9	11
Projetos de Investigação Internacionais - outros	3	4	3	6
Projetos de Investigação sob Contrato Nacionais	25	86	51	34
Projetos de Investigação sob Contrato Internacionais	1	37	5	3
Conferências, Cursos, Workshops	4	29	12	1
Donativos e Prémios		8	3	2

Tabela 5 – Encerramento contabilístico de projetos

ENCERRAMENTO DE CENTROS DE CUSTO	2018	2019	2020	2021
	N	N	N	N
<b>Centros de Custo encerrados contabilisticamente (Proponente)</b>	<b>30</b>	<b>68</b>	<b>63</b>	<b>71</b>
Unidades de Investigação				
Projetos de Investigação Nacionais - FCT		1	9	10
Projetos de Investigação Nacionais - outros		9	3	4
Projetos de Investigação Internacionais - Comissão da UE				1
Projetos de Investigação Internacionais - outros			2	2
Projetos de Investigação sob Contrato Nacionais	25	39	31	35
Projetos de Investigação sob Contrato Internacionais	1	7	2	11
Conferências, Cursos, Workshops	4	11	13	5
Donativos e Prémios		1	3	3
<b>Centros de Custo encerrados contabilisticamente (Participante)</b>		<b>6</b>	<b>1</b>	<b>19</b>
Unidades de Investigação				4
Projetos de Investigação Nacionais - FCT		1		9
Projetos de Investigação Nacionais - outros				
Projetos de Investigação Internacionais - Comissão da UE		5	1	5
Projetos de Investigação Internacionais - outros				
Projetos de Investigação sob Contrato Nacionais				
Projetos de Investigação sob Contrato Internacionais				1
Conferências, Cursos, Workshops				
Donativos e Prémios				
<b>Centros de Custo encerrados contabilisticamente (TOTAL)</b>	<b>30</b>	<b>74</b>	<b>64</b>	<b>90</b>
Unidades de Investigação				4
Projetos de Investigação Nacionais - FCT		2	9	19
Projetos de Investigação Nacionais - outros		9	3	4
Projetos de Investigação Internacionais - Comissão da UE		5	1	6
Projetos de Investigação Internacionais - outros			2	2
Projetos de Investigação sob Contrato Nacionais	25	39	31	35
Projetos de Investigação sob Contrato Internacionais	1	7	2	12
Conferências, Cursos, Workshops	4	11	13	5
Donativos e Prémios		1	3	3

Tabela 6 – Eventos de Divulgação Científica

	2018	2019	2020	2021	2018	2019	2020	2021
	N	N	N	N	Valor (€)	Valor (€)	Valor (€)	Valor (€)
<b>Eventos de Divulgação Científica e Receita</b>	<b>15</b>	<b>40</b>	<b>10</b>	<b>15</b>	<b>178 440</b>	<b>618 786</b>	<b>7 630</b>	<b>43 023</b>
Conferências	3	8			138 850	532 717		12 379
Workshops	4	4			11 746	17 319		19 550
Encontros		3				40 375		
Cursos	8	23	8	15	27 844	26 145	6 080	11 094
Jornadas		2	2			2 230	1 550	
Minicursos								

Decorre das tabelas anteriores que, em 2021:

- Houve um aumento do *número* de candidaturas de projetos, sobretudo à FCT, na maioria dos casos como proponente; em *valor*, destaca-se o aumento significativo do âmbito das candidaturas a programas internacionais (EU/H2020 e outros) como proponente. As propostas de prestações de serviço aumentaram significativamente em *número*, mas com menor expressão em *valor*, e estão essencialmente relacionadas com renovações de contratos já em curso.
- Houve um pequeno aumento do *número* de projetos ativos (+31), embora se tenha movimentado um valor significativamente superior (+1.6 M€).

- Houve uma redução significativa do *número* de novos projetos iniciados em 2021, embora o *valor* contratualizado em 2021 tenha aumentado significativamente, tanto no caso de projetos FCT como da UE.
- Procedeu-se ao encerramento contabilístico de um número significativo de centros de custo (90), com particular destaque para os projetos de I&D sob contrato (52).
- O número de eventos de divulgação científica manteve-se reduzido, certamente por força da situação pandémica.

A distribuição dos 95 projetos iniciados em 2021 por unidade de I&D e áreas científicas vem descrita na Tabela 7:

Tabela 7 – Distribuição por áreas científicas dos projetos iniciados no ano

UNIDADES DE I&D	ÁREA CIENTÍFICA	N
BioISI, cE3c, CESAM, MARE	CIÊNCIAS DA VIDA	42
IDL	CIÊNCIAS DA TERRA	12
LASIGE	CIÊNCIA E ENGENHARIA INFORMÁTICA	19
IBEB, CFTC, IA, CENTRA, CeFEMA	CIÊNCIAS E ENGENHARIAS FÍSICAS	5
CMAF-CIO, GFMUL, CEAFEL, CEMAT, CEA	CIÊNCIAS MATEMÁTICAS	5
CQE	CIÊNCIAS E TECNOLOGIAS QUÍMICAS	7
CIUHCT, CFCUL	HISTÓRIA E FILOSOFIA DAS CIÊNCIAS	3
Investigadores não associados a Unidades	DIVERSAS	2

### 1.2.2 Recursos Humanos

A Tabela 8 sintetiza os indicadores relativos a recursos humanos (RH) associados à atividade da FCiências.ID, em termos dos diversos totais (número e valor), formas de financiamento e áreas funcionais:

Tabela 8 – Recursos Humanos da FCIências.ID

RECURSOS HUMANOS	2018	2019	2020	2021	2018	2019	2020	2021
	N	N	N	N	Valor (€)	Valor (€)	Valor (€)	Valor (€)
<b>Recursos Humanos</b>	<b>522</b>	<b>669</b>	<b>606</b>	<b>642</b>	<b>4 756 203</b>	<b>7 093 678</b>	<b>8 209 161</b>	<b>9 073 189</b>
Estrutura - Contratos de trabalho sem termo	22	23,7	27	29	570 592	605 543	714 833	784 208
Estrutura - Contratos de trabalho a termo certo	5	7,0	7	7,3	100 172	135 275	81 127	104 899
Estrutura - Contratos de trabalho a termo certo (Investimento próprio)			7	0,7			205 430	23 630
Estrutura - Contratos de trabalho a termo incerto (Investimento próprio)		0,02	0,01	3		1 014	275	25 023
Estrutura - Bolsas de Gestão de Ciência e Tecnologia	1	2,0	3	4	1 400	19 381	21 625	18 507
Estrutura - Bolsas de Investigação (Investimento próprio)	15	10,0	9	6	81 725	71 935	39 340	45 754
Unidades de I&D - Contratos de trabalho sem termo	7	5,3	4	4	183 249	146 967	140 057	140 012
Unidades de I&D - Contratos de trabalho a termo incerto	14	87,0	148	180,7	170 693	2 385 833	3 761 948	5 147 889
Unidades de I&D - Contratos de trabalho a termo certo	6	10,0	12	12,3	159 900	372 141	380 901	293 580
Unidades de I&D - Bolsas de Investigação	452	524,0	389	395	3 488 472	3 355 591	2 863 625	2 489 688
<b>Recursos Humanos - Financiamento</b>	<b>522</b>	<b>669</b>	<b>606</b>	<b>642</b>	<b>4 756 203</b>	<b>7 093 678</b>	<b>8 209 161</b>	<b>9 073 189</b>
Estrutura	43	42,7	53	50	753 889	832 133	1 062 630	1 002 020
Unidades de Investigação	135	115,3	79	108,8	1 150 855	804 520	731 972	1 333 789
Projetos de Investigação Nacionais - FCT	169	297	260	242,8	1 289 729	3 589 434	4 226 399	4 219 182
Projetos de Investigação Nacionais - outros	15	8	5	9	147 897	124 781	111 697	77 416
Projetos de Investigação Internacionais - Comissão da UE	86,8	99	108	148	887 942	1 175 544	1 395 069	1 747 421
Projetos de Investigação Internacionais - outros	19	18	18	15,1	143 222	158 410	180 576	128 130
Projetos de Investigação sob Contrato Nacionais	36,2	65	66	50	280 833	308 594	382 813	398 087
Projetos de Investigação sob Contrato Internacionais	16	13	14	15,3	98 010	86 789	94 938	145 051
Conferências, Cursos, Workshops	2	1	1	1	3 825	1 440	9 140	11 046
Donativos e Prémios		10	2	2		12 034	13 928	11 046
<b>Recursos Humanos - Áreas Funcionais</b>	<b>522</b>	<b>669</b>	<b>606</b>	<b>642</b>	<b>4 756 203</b>	<b>7 093 678</b>	<b>8 209 161</b>	<b>9 073 189</b>
Secretaria-Geral (Secretário-Geral e Adjunto)	1	1,9	2	2	42 345	90 957	102 779	107 291
Coordenadores de Gestão e de Recursos de I&D	1	2	2	2	51 543	47 998	99 988	101 236
Coordenação de Núcleos (Coordenadores e Co-coordenadores)	4	3,7	7	7	129 943	113 929	220 384	230 777
Gestores de Projeto	12	12,4	11	11	293 020	277 450	231 616	256 879
Gestores de C&T	7	4,3	14	28	159 228	146 967	173 654	481 500
Gestores de Recursos (financeiros, humanos e documentais)	10	13,8	14	15,3	179 333	212 503	195 627	246 201
Investigadores	487	631	556	576,7	3 900 790	6 203 875	7 185 113	7 649 306

Releve-se, na Tabela 8:

- Em 2021, a FCIências.ID geriu 642 contratos ou bolsas (terminadas, iniciadas e em curso) com um custo associado de cerca de 9,1M€.
- Os custos aumentaram em relação a 2020 devido a um maior número de contratos e bolsas com investigadores e gestores de C&T no âmbito de projetos e unidades, nomeadamente na área funcional de gestão de C&T.
- Os RH da estrutura (todos eles imputados contabilisticamente ao CC100) reduziram-se ligeiramente em número e em custo. Note-se que estes trabalhadores representam 7.8% do *número* total e 11% dos *custos* totais em RH, sendo tais custos financiados por Gastos Gerais gerados pela execução da atividade de I&D.
- O financiamento dos RH de I&D foi assegurado por verbas específicas de programas nacionais (66,6%) e de programas internacionais (22,2%).
- Realizou-se em 2021 mais uma edição do *CEEC Individual* da FCT. A FCIências.ID apoiou a submissão de 94 candidaturas (78 de IAUX, 14 de IP e 2 de IC), de que resultou a contratação de 11 investigadores (9 IAUX e 2 IP).

### 1.2.2.1 Formação profissional

A formação profissional dos trabalhadores da FCIências.ID constitui uma preocupação central da gestão, incidindo sobretudo nos trabalhadores da estrutura, dadas as elevadas qualificações e

formação contínua dos investigadores contratados. Pela 1ª vez, sintetiza-se na Tabela 9 a formação solicitada e realizada pelos trabalhadores ao longo dos anos:

Tabela 9 – Formação dos trabalhadores da estrutura

Ano	Áreas de Formação	Tipologia
2017	Contratação Pública	1
	Segurança e higiene no trabalho	1
2018	Contratação pública	1
2019	Gestão e políticas de ciência e tecnologia	2
	Contratação pública	2
	Excel 2013 - Avançado	1
2020	Organização de eventos nacionais e internacionais	1
	Gestão e políticas de ciência e tecnologia	2
	Contratação pública	2
	Excel 2013 - Avançado	1
	Contratação pública	1
	As medidas especiais de Contratação Pública e a alteração ao CCP - Lei 30/2021 (Webinar)	1
	Inglês A2	1
	Inglês B1-B2	1
	Direito e prática da contratação Pública	2
	Contabilidade para não financeiros	1
CCP - Elaboração das peças do procedimento: convite, programa e caderno de encargos	1	
2021	Legislação Laboral – O Contrato de Trabalho, Cessação e Obrigações	1
	Legislação Laboral – Regime Jurídico das Férias e das Faltas	1
	Legislação Laboral – Aspetos Jurídicos na Admissão do Funcionário	1
	Função pessoal - legislação laboral	1
	Inglês A2	1
	Inglês B1-B2	1
	Direito do trabalho e segurança social	2
	Segurança e saúde no trabalho: situações epidémicas / pandémicas	1
	Direito e prática da contratação Pública	2
	Liderança e trabalho em equipa	1
	Gestão do stress do profissional	1
	Inteligência emocional	1

Tipologia: 1 - Formação modular, 2 – Nível de pós-graduação

Realça-se o interesse nos cursos organizados pela Reitoria da Universidade de Lisboa, abertos aos trabalhadores da FCIências.ID, tais como *Gestão de tempo e Stress, Assertividade, Comunicação e atendimento ao público, Gestão de grupos e conflitos e Liderança (para chefias)*.

### 1.2.2.2 Avaliação de investigadores

A avaliação dos investigadores contratados pela FCIências.ID é um exercício anual que ocorre desde finais de 2020 nos termos do Regulamento de Avaliação de Investigadores. Sintetizam-se na Tabela 10 os principais indicadores:

Tabela 10 – Investigadores – Resultados da avaliação, por unidade de I&amp;D

		BioISI	cE3c	CEAUL	CENTRA	CESAM	CFCUL	CFTC	CIUHCT	CMAFCIO	CQE	GFMUL	IA	IBEB	IDL	LASIGE	MARE	Espectr. Massa	TOTAL
2018/19	EXCELENTE	5	10	2		2			1	1		1	4		10		10		46
	BOM	6	2		1			1			3	1			1	1		1	17
	SUFICIENTE	3													2	2			7
2020	EXCELENTE	11	10	1		1	2		1	2	1	1			7	2	13		52
	MUITO BOM						2												2
	BOM	3	4		1			1			2			3	3	1		1	19
	SUFICIENTE	1	1								1	1				2			6
2021	EXCELENTE		1	1		1								1		1	1		6
	MUITO BOM																		0
	BOM													1	1				2
	SUFICIENTE		1																1
<b>TOTAL</b>		<b>29</b>	<b>29</b>	<b>4</b>	<b>2</b>	<b>4</b>	<b>4</b>	<b>2</b>	<b>2</b>	<b>3</b>	<b>7</b>	<b>4</b>	<b>4</b>	<b>5</b>	<b>24</b>	<b>9</b>	<b>24</b>	<b>2</b>	<b>158</b>

### 1.2.2.3 Bolseiros

Disponibilizam-se na Tabela 11 indicadores mais detalhados relativos aos Bolseiros por se tratar de grupo significativo na FCIências.ID:

Tabela 11 – Bolseiros: financiamento por tipo de programa

	2018	2019	2020	2021	2017	2018	2019	2020	2021
	N	N	N	N	Valor (€)	Valor (€)	Valor (€)	Valor (€)	Valor (€)
<b>Bolseiros - Financiamento</b>	<b>468</b>	<b>536</b>	<b>401</b>	<b>405</b>	<b>2 367 631</b>	<b>3 571 597</b>	<b>3 446 907</b>	<b>2 924 590</b>	<b>2 552 791</b>
Estrutura	1	2	3	4	2 450	1 400	19 381	21 625	18 507
Estrutura - Bolsas de Investigação (Investimento próprio)	15	10	9	6		81 725	71 935	39 340	45 294
Unidades de Investigação	128	110	62	72	924 510	967 606	657 553	463 762	371 215
Projetos de Investigação Nacionais - FCT	158	213	145	137	926 755	1 220 647	1 309 073	955 518	819 152
Projetos de Investigação Nacionais - outros	13	6	2	5	8 309	103 483	56 071	30 384	34 959
Projetos de Investigação Internacionais - Comissão da UE	81	89	87	117	71 409	705 395	805 370	845 527	893 679
Projetos de Investigação Internacionais - outros	19	18	17	12	368 210	143 222	158 410	159 445	98 579
Projetos de Investigação sob Contrato Nacionais	35	64	61	41	34 322	246 284	268 851	311 796	213 534
Projetos de Investigação sob Contrato Internacionais	16	13	12	8	31 666	98 010	86 789	74 125	35 779
Conferências, Cursos, Workshops	2	1	1	1		3 825	1 440	9 140	11 046
Donativos e Prémios		10	2	2			12 034	13 928	11 046

Em 2021, não houve grande alteração do número de bolseiros pois não houve novas alterações ao Estatuto do Bolseiro de Investigação, como as feitas pela FCT em 2019.

### 1.2.3 Funcionamento central da FCIências.ID

Descreve-se na Tabela 12 a evolução dos custos de funcionamento reais da estrutura central da FCIências.ID, responsável pela operação da Associação, desde 2018. Do ponto de vista contabilístico, estes custos estão incluídos num centro de custos específico, o CC 100 – ao qual se referirá a Tabela 21 – que, todavia, organiza ainda outras categorias de custos.

A Tabela 12 sintetiza, portanto, o verdadeiro custo da estrutura central e operacional da FCIências.ID, que representa apenas uma parte da despesa do CC 100 (Tabela 21) uma vez expurgados os custos imputados a EGIR, a SPID e a outros investimentos realizados em benefício da atividade de I&D:

Tabela 12 – Evolução dos custos de funcionamento da FCIências.ID desde 2018 (em €)

	2018	2019	2020	2021
	Valor (€)	Valor (€)	Valor (€)	Valor (€)
<b>Custos de funcionamento da estrutura da central FCIências.ID</b>	<b>880 073</b>	<b>994 549</b>	<b>1 081 299</b>	<b>1 238 586</b>
Recursos Humanos	672 164	755 057	817 585	907 614
Missões	4 417	3 696	1 054	
Aquisição de Serviços	138 789	188 516	203 332	221 951
Outras Despesas Correntes	16 615	3 422	6 222	12 648
Outros Custos (Despesas Bancárias)	9 241	13 901	7 918	13 668
Equipamento	38 847	29 956	45 189	82 705

O aumento dos custos de RH da estrutura central, em 2021, decorre de:

- Aumentos salariais de progressão decorrentes do 1º triénio de avaliação dos funcionários (2018-2020).
- Contratação de 3<sup>10</sup> novos trabalhadores e de 1 bolseiro de C&T (ver Tabela 8).

No que diz respeito às outras categorias de custo:

- Em *Aquisição de Serviços*, contemplam-se os custos de subcontratação dos serviços de contabilidade, processamento salarial e auditoria, bem como os de desenvolvimento das plataformas LabOrders e MYTHO;
- Em *Outras Despesas Correntes* incluem-se custos com consumíveis de desinfeção e equipamento de proteção individual (EPIs), para viabilizar trabalho presencial em condições de segurança, no contexto das medidas de contenção da pandemia;
- Em *Equipamento*, contempla-se o investimento em mobiliário e equipamento informático para novos postos de trabalho e a aquisição de computadores portáteis e *tablets* para operacionalização do teletrabalho.

## 1.2.4 Indicadores de gestão

### 1.2.4.1 Fluxos de Pedidos de Pagamento à FCT

Um indicador de gestão muito importante da FCIências.ID é o fluxo de pedidos de pagamento (PP) à principal entidade financiadora, a FCT. A geração de PP's obriga a integrar a informação negociada em fase de candidatura e a execução financeira e material, e a consolidar a informação entre o sistema de gestão de projetos e o sistema contabilístico. A Tabela 13 descreve a evolução anual dos principais indicadores e a composição dos PP's:

Tabela 13 – Pedidos de Pagamento à FCT desde 2018

	2018	2019	2020	2021	2018	2019	2020	2021
	N	N	N	N	Valor (€)	Valor (€)	Valor (€)	Valor (€)
<b>Pedidos de Pagamento à FCT</b>	<b>317</b>	<b>454</b>	<b>212</b>	<b>303</b>	<b>4 918 116</b>	<b>10 673 697</b>	<b>7 659 672</b>	<b>10 643 063</b>
Unidades - Proponente	68	94	35	54	2 086 080	3 664 801	2 055 721	2 437 992
Unidades - como parceiro	28	41	6	2	951 602	1 614 091	644 032	157 545
Projetos - Proponente	167	269	135	204	1 597 695	5 023 653	4 608 736	7 592 435
Projetos - como parceiro	54	50	36	43	282 739	371 152	351 184	455 091
Valor de Recursos Humanos em todos os PP's emitidos					1 626 406	2 203 634	1 535 239	4 362 707
Valor de Gastos Gerais reportados em todos os PP's emitidos					803 368	904 157	2 452 122	2 021 323

A redução em 2020 foi significativa e diretamente explicável pela situação pandémica, mas em 2021 recuperaram-se os níveis de reporte de 2019.

<sup>10</sup> Estas contratações correspondem a 2,3 ETI (Equivalente em Tempo Integral), reflectindo o mês de início de funções.



Os valores referidos nas últimas duas linhas da Tabela 11 (*Recursos Humanos e Gastos Gerais*) já estão incluídos nas linhas anteriores. Explicitam-se por serem extremamente relevantes para a tesouraria da FCIências.ID. Com efeito:

- A instituição respeita escrupulosamente o pagamento dos contratos de trabalho e de bolsa (principal componente dos custos), independentemente do atraso com que é ressarcida pelos financiadores;
- Só no momento de reembolso dos gastos gerais pela FCT (ou outros financiadores) é que a FCIências.ID gera efetivamente a receita de que precisa para suportar os seus custos internos de funcionamento.

Para a FCIências.ID é absolutamente imprescindível que os prazos de análise e de pagamento pela FCT sejam tão curtos quanto possível. Em 2020, a FCT instituiu um método de adiantamento do reembolso dos PP's quando estes, ao fim de 3 meses, não tivessem ainda sido validados. Apraz-nos constatar que a FCT tem mantido este procedimento, não penalizando excessivamente a pressão sobre a tesouraria.

### 1.3 Demonstrações Financeiras

#### 1.3.1 Evolução da Estrutura de Rendimentos

A estrutura de rendimentos da FCIências.ID (Tabela 14) assenta, principalmente, na separação entre “subsídios à exploração e ao investimento” e “prestações de serviços” - que correspondem às classificações contabilísticas dos “projetos de investigação sujeitos a financiamento” e de “investigação sob contrato”, respetivamente:

Tabela 14 – Evolução da estrutura de rendimentos da FCIências.ID

	2018	2019	2020	2021
	Valor (€)	Valor (€)	Valor (€)	Valor (€)
<b>Estrutura de Rendimentos da FCIências.ID</b>	<b>10 622 403</b>	<b>15 209 270</b>	<b>12 499 719</b>	<b>14 198 528</b>
Subsídios ao Investimento	730 825	856 679	718 237	720 888
Subsídios à Exploração	8 851 378	12 886 490	10 853 293	12 216 371
Prestação de Serviços	1 040 200	1 466 100	928 190	1 261 269

Em 2021, os rendimentos das “Prestações de Serviço” aumentaram significativamente, fruto do resultado do encerramento de projetos, representando, no entanto, apenas 8,9% dos rendimentos, face a 91,1% dos subsídios.

#### 1.3.2 Outros dados relativos à atividade de I&D

A Tabela 15 sintetiza a execução financeira das UI&Ds em 2021, após validação contabilística.

A Tabela 16 mostra a execução financeira em 2021 (informação contabilística) das diversas áreas departamentais do associado CIÊNCIAS.

A Tabela 17 e a Tabela 18 constituem a resposta oficial ao *Inquérito ao Potencial Científico e Tecnológico Nacional* (IPCTN), da responsabilidade da DGEEC, sobre a execução financeira da atividade de I&D e dos Fundos que a suportaram em 2021, e que é comunicada ao INE e ao Eurostat.

A resposta ao IPCTN é integrada com a resposta complementar de CIÊNCIAS que, designadamente, financia as UI&Ds através do Orçamento do Estado (maioritariamente através dos salários dos docentes, investigadores e técnicos alocados à atividade de I&D). Note-se ainda que:

- Para efeitos de geração dos indicadores financeiros relativos à atividade de I&D, um projeto / centro de custo é associado ao Departamento que fornece recursos (espaços, laboratórios) ao seu Investigador Responsável.

- No caso das UI&Ds com financiamento plurianual da FCT, os valores são repartidos em função da proveniência departamental dos investigadores integrados e no ativo, de acordo com os dados constantes no CENSUS<sup>11</sup>.
- Como algumas UI&Ds estão associadas a vários departamentos, os valores são repartidos na proporção do número de investigadores envolvidos. A FCiências.ID apenas consegue garantir a atualidade dos dados do CENSUS que se referem aos seus próprios contratados, pelo que os dados da Tabela 17 devem ser considerados essencialmente indicativos.

Os valores da Tabela 18 são desagregados por departamento na Tabela 19, que pela 1ª vez figura nos relatórios anuais da FCiências.ID.

---

<sup>11</sup> O CENSUS é um sistema de informação da CIÊNCIAS que inclui os contratados e colaboradores de CIÊNCIAS e das Unidades de I&D, incluindo desta forma todos os contratados pela FCiências.ID.

Tabela 15 – Estrutura da execução financeira da FCIências.ID em 2021 por Unidade de Investigação (componente FCIências.ID).

UI&D	Unidades de I & D				Projectos de Investigação Nacional				Projectos de Investigação Internacionais				Investigação sob Contrato / Conferência, Curso, Workshop / Donativos e Prémios				TOTAL			
	Valor	%	Q	%	Valor	%	Q	%	Valor	%	Q	%	Valor	%	Q	%	Valor	%	Q	%
BioISI	341 133,43	13%	4	5%	1 709 171,47	24%	57	17%	242 818,78	8%	14	13%	100 387,29	9%	16	9%	2 393 510,97	17%	91	13%
Ce3C	446 495,79	17%	4	5%	1 036 425,93	14%	50	15%	894 018,75	29%	35	32%	176 830,23	16%	38	21%	2 553 770,70	18%	127	18%
CEAUL	47 183,80	2%	4	5%	47 024,62	1%	5	2%					19 912,37	2%	8	4%	114 120,79	1%	17	2%
CEAFEL	10 274,38	0%	4	5%													10 274,38	0%	4	1%
CeFEMA	7 842,79	0%	4	5%													7 842,79	0%	4	1%
CEMAT	36 940,18	1%	4	5%			1	0%									36 940,18	0%	5	1%
CENTRA	33 686,58	1%	4	5%	150 826,18	2%	3	1%	104 032,98	3%	4	4%	7 131,25	1%	3	2%	295 676,99	2%	14	2%
CESAM	83 691,67	3%	2	3%	231 509,14	3%	8	2%	34 755,84	1%	1	1%	2 829,79	0%	2	1%	352 786,44	3%	13	2%
CFCUL	193 492,79	7%	4	5%	2 031,96	0%	4	1%							1	1%	195 524,75	1%	9	1%
CFTC	43 772,76	2%	4	5%	87 990,18	1%	6	2%	52 369,58	2%	1	1%	12 323,26	1%	1	1%	196 455,78	1%	12	2%
CIUHCT	111 051,75	4%	4	5%	55 389,75	1%	5	2%	492 004,20	16%	3	3%	4 298,96	0%	3	2%	662 744,66	5%	15	2%
CMAF-CIO	146 128,10	6%	4	5%	104 553,79	1%	8	2%	-852,00	0%	3	3%					249 829,89	2%	15	2%
CQB	-3 832,30	0%	2	3%													-3 832,30	0%	2	0%
CQE	158 767,70	6%	4	5%	256 498,02	4%	18	5%	22 070,49	1%	2	2%	3 132,19	0%	4	2%	440 468,40	3%	28	4%
GFMUL	52 166,38	2%	4	5%	142 483,26	2%	6	2%									194 649,64	1%	10	1%
IA	164 678,37	6%	4	5%	229 803,67	3%	10	3%	49 155,79	2%	4	4%	94 918,11	9%	6	3%	538 555,94	4%	24	3%
IBEB	67 355,21	3%	4	5%	198 417,43	3%	11	3%	116 732,11	4%	6	5%	24 309,18	2%	5	3%	406 813,93	3%	26	4%
IDL	244 900,13	9%	4	5%	929 109,04	13%	52	16%	201 849,94	6%	12	11%	131 847,00	12%	27	15%	1 507 706,11	11%	95	14%
LASIGE	198 899,82	8%	4	5%	432 986,53	6%	35	11%	608 063,27	19%	17	15%	110 400,31	10%	31	17%	1 350 349,93	10%	87	12%
MARE	246 394,42	9%	4	5%	933 546,36	13%	39	12%	263 783,58	8%	7	6%	392 661,86	36%	38	21%	1 836 386,22	13%	88	13%
SEM UI&D ASSOCIADA					637 002,52	9%	10	3%	49 453,42	2%	2	2%	4 398,50	0%	2	1%	690 854,44	5%	14	2%
<b>TOTAL</b>	<b>2 631 023,75</b>		<b>76</b>		<b>7 184 769,85</b>		<b>328</b>		<b>3 130 256,73</b>		<b>111</b>		<b>1 085 380,30</b>		<b>185</b>		<b>14 031 430,63</b>		<b>700</b>	

Tabela 16 – Estrutura da execução financeira da FCIências.ID em 2021 por área departamental do associado CIÊNCIAS

Departamentos	Unidades de I & D				Projectos de Investigação Nacional				Projectos de Investigação Internacionais				Investigação sob Contrato / Conferência, Curso, Workshop / Donativos e Prémios				TOTAL			
	Valor	%	Q	%	Valor	%	Q	%	Valor	%	Q	%	Valor	%	Q	%	Valor	%	Q	%
Biologia Animal	83 691,67	3%	2	3%	1 727 393,31	24%	63	19%	484 712,14	15%	17	15%	390 357,07	36%	41	22%	2 686 154,19	19%	123	18%
Biologia Vegetal	692 890,21	26%	8	11%	1 242 759,85	17%	50	15%	534 014,76	17%	23	21%	181 945,08	17%	39	21%	2 651 609,90	19%	120	17%
Estatística e Investigação Operacional	193 311,90	7%	8	11%	-1 448,69	0%	8	2%					19 119,71	2%	5	3%	210 982,92	2%	21	3%
Física	317 335,71	12%	20	26%	786 750,04	11%	40	12%	432 427,61	14%	20	18%	138 681,80	13%	15	8%	1 675 195,16	12%	95	14%
Eng <sup>a</sup> Geográfica, Geofísica e Energia	244 900,13	9%	4	5%	488 307,60	7%	32	10%	67 443,92	2%	7	6%	110 120,08	10%	14	8%	910 771,73	6%	57	8%
Geologia					302 020,11	4%	16	5%	134 406,02	4%	5	5%	21 726,92	2%	13	7%	458 153,05	3%	34	5%
História e Filosofia das Ciências	304 544,54	12%	8	11%	57 421,71	1%	9	3%	537 305,82	17%	4	4%	4 298,96	0%	3	2%	903 571,03	6%	24	3%
Informática	198 899,82	8%	4	5%	442 976,41	6%	37	11%	608 063,27	19%	17	15%	110 919,93	10%	32	17%	1 360 859,43	10%	90	13%
Matemática	99 380,94	4%	12	16%	244 271,26	3%	8	2%	-852,00	0%	3	3%					342 800,20	2%	23	3%
Química e Bioquímica	496 068,83	19%	10	13%	1 105 746,46	15%	52	16%	332 735,19	11%	15	14%	103 297,14	10%	18	10%	2 037 847,62	15%	95	14%
N/A					788 571,79	11%	13	4%					4 913,61	0%	5	3%	793 485,40	6%	18	3%
<b>TOTAL</b>	<b>2 631 023,75</b>		<b>76</b>		<b>7 184 769,85</b>		<b>328</b>		<b>3 130 256,73</b>		<b>111</b>		<b>1 085 380,30</b>		<b>185</b>		<b>14 031 430,63</b>		<b>700</b>	

Tabela 17 – Despesa - resumo financeiro da resposta ao Inquérito ao Potencial Científico e Tecnológico Nacional (IPCTN) 2021 (componente FCiências.ID) [€]

UNIDADES	1.1 - DESPESAS CORRENTES			1.2 - DESPESAS DE CAPITAL			TOTAIS	
	1.1.1 - DESPESAS C/ PESSOAL		1.1.2 - OUTRAS DESPESAS CORRENTES	1.2.1 - Construções & Instalações	1.2.2 - Instrumentos & Equipamentos	TOTAL		
	Contratados	Bolseiros						Total
BioISI	178 325	27 599	205 924	2 021 689		165 898	165 898	2 393 511
Ce3C	1 022 510	328 237	1 350 747	1 084 740		118 283	118 283	2 553 771
CEAUL	40 132	28 515	68 647	36 522		8 952	8 952	114 121
CEAFEL	5 817		5 817	2 991		1 466	1 466	10 274
CeFEMA		4 904	4 904	2 233		706	706	7 843
CEMAT	5 817	26 942	32 760	4 180				36 940
CENTRA	141 691	60 967	202 658	90 285		2 734	2 734	295 677
CESAM	89 734	25 297	115 031	212 756		25 000	25 000	352 786
CFCUL	137 263		137 263	55 477		2 785	2 785	195 525
CFTC	84 611	12 011	96 622	54 329		45 505	45 505	196 456
CIUHCT	127 730	350 281	478 011	179 000		5 734	5 734	662 745
CMAF-CIO	65 875	92 476	158 351	76 863		14 616	14 616	249 830
CQB				-3 344		-488	-488	-3 832
CQE	108 215	48 225	156 441	234 068		49 959	49 959	440 468
GFMUL	94 106	46 654	140 760	49 956		3 933	3 933	194 650
IA	143 091	142 345	285 437	228 026		25 094	25 094	538 556
IBEB	199 817	80 326	280 144	100 034		26 636	26 636	406 814
IDL	700 564	224 023	924 587	526 198		56 922	56 922	1 507 706
LASIGE	450 454	479 856	930 310	347 165		72 876	72 876	1 350 350
MARE	820 797	259 591	1 080 388	705 033		50 965	50 965	1 836 386
SEM UI&D ASSOCIADA	665 550		665 550	22 577		2 728	2 728	690 854
FCiências.ID	1 037 057	64 260	1 101 318	1 214 629		108 261	108 261	2 424 208
<b>TOTAIS</b>	<b>6 119 156</b>	<b>2 302 512</b>	<b>8 421 667</b>	<b>7 245 407</b>		<b>788 565</b>	<b>788 565</b>	<b>16 455 639</b>

Tabela 18 – Receita - resumo financeiro da resposta ao Inquérito ao Potencial Científico e Tecnológico Nacional (IPCTN) 2021 (componente FCiências.ID) [€]

UNIDADES	FUNDOS DO ESTADO						FUNDOS INTERNACIONAIS										OUTROS FUNDOS				TOTAL				
	OE	FUNDOS ESTRUTURARIAIS	OUTROS FUNDOS DO ESTADO	FUNDOS DE IPFSL	EMPRESAS	TOTAL	EU		ORG. INTERNACIONAIS		EMPRESAS		INSTITUIÇÕES DO ESTADO		INSTITUIÇÕES DE ENSINO SUPERIOR		IPFSL		TOTAL	RECEITAS PRÓPRIAS		MECENATO CIENTÍFICO	OUTROS	TOTAL	
							FP's	OUTROS	EU	FORA DA EU	EU	FORA DA EU	EU	FORA DA EU	EU	FORA DA EU	EU	FORA DA EU							
BioISI		2 049 961		2 258		2 052 219	82 898		23 992	157 147									264 037	67 964	9 291	77 255	2 393 511		
Ce3C		1 272 984	67 053		136 704	1 476 741	769 485		203 169	822									973 476	94 919	8 635	103 554	2 553 771		
CEAUL		94 208	16 951			111 159													2 193	793		-25	768		
CEAFEL		10 274				10 274																		10 274	
CeFEMA		7 843				7 843																		7 843	
CEMAT		36 940				36 940																		36 940	
CENTRA		184 513				184 513	104 033												104 033	7 131			7 131	295 677	
CESAM		173 540	141 661		2 504	317 705			34 756										34 756			326	326	352 786	
CFCUL		195 525				195 525																		195 525	
CFTC		131 763				131 763	52 370												52 370	12 323			12 323	196 456	
CIUHCT		166 442				166 442	492 004												492 004	3 739		560	4 299	662 745	
CMAF-CIO		250 480				250 480				-852												202	202	249 830	
CQB		-3 832				-3 832																		-3 832	
CQE		395 321			19 944	415 266			20 497					1 574					22 070	2 897		235	3 132	440 468	
GFMUL		194 650				194 650																		194 650	
IA		394 482				394 482	-5 368		147 316														2 126	2 126	538 556
IBEB		251 779		13 993		265 773	111 161		5 571										116 732	24 309			24 309	406 814	
IDL		1 170 809	5 644		1 414	1 177 868	155 959		46 173										202 132	97 536		30 171	127 706	1 507 706	
IASIGE		631 913				631 913	607 944		1 866			22 569							632 379	86 058			86 058	1 350 350	
MARE		1 176 013	168 538		31 073	1 375 624	250 443		932		37 703								289 077	147 191		24 494	171 685	1 836 386	
SEM UI&D ASSOCIADA		627 013	9 990			637 003	-30		49 483										49 453	4 399			4 399	690 854	
FCiências.ID		1 626 217,00	70 807,25	2 807,76	33 109,46	1 732 941	452 812,22		92 216,78	27 144,95	6 513,89	3 899,28		271,93	378,96				583 238	94 895,34		13 133,07	108 028	2 424 208	
<b>TOTAIS</b>		<b>11 038 838</b>	<b>480 643</b>	<b>19 059</b>	<b>224 749</b>	<b>11 763 289</b>	<b>3 073 711</b>		<b>625 972</b>	<b>184 261</b>	<b>44 217</b>	<b>26 468</b>		<b>1 846</b>	<b>2 572</b>				<b>3 959 047</b>	<b>644 154</b>		<b>89 148</b>	<b>733 302</b>	<b>16 455 639</b>	

Tabela 19 – Execução – desagregação por departamento (IPCTN) 2021 (componente FCIências.ID) [€]

UNIDADES	DEPARTAMENTOS	1.1 - DESPESAS CORRENTES								1.2 - DESPESAS DE CAPITAL				TOTAL DEP.	TOTAL UI&D		
		1.1.1 - DESPESAS C/ PESSOAL						1.1.2 - OUTRAS DESPESAS		1.2.1 -		Sub-Total Dep.	Sub-Total UI&D				
		Contratados			Bolseiros			Sub-Total Dep.	Sub-Total UI&D	Sub-Total Dep.	Sub-Total UI&D					Construções & Instalações	Instrumentos & Equipamentos
		#	#PhD	€	#	#PhD	€										
BioISI	DBV DF DQB	1	6	178 325	4	2	27 599	205 924	205 924	624 447 117 998 1 279 245	2 021 689		3 962 4 087 157 849	3 962 4 087 157 849	165 898	834 332 122 085 1 437 094	2 393 511
Ce3C	DBA DBV DF DHFC na	5 8,7 0,3	12 14,1 0,3	355 938 610 033 20 974 35 565	22 10 2	4 2	207 046 101 302 19 888	562 984 711 336 40 862 35 565	1 350 747	555 569 501 954 17 322 9 736 159	1 084 740		78 237 39 261 786	78 237 39 261 786	118 283	1 196 790 1 252 551 58 184 45 302 944	2 553 771
CEAUL	DBA DEIO na	0,9	1	2 162 37 970	6,6		28 515	30 677 37 970	68 647	793 25 760 9 969	36 522		6 377 2 575	6 377 2 575	8 952	793 62 814 50 514	114 121
CEAFEL	DM	0,2		5 817				5 817	5 817	2 991	2 991		1 466	1 466	1 466	10 274	10 274
CeFEMA	DF				1		4 904	4 904	4 904	2 233	2 233		706	706	706	7 843	7 843
CEMAT	DM	0,2		5 817	3	1	26 942	32 760	32 760	4 180	4 180					36 940	36 940
CENTRA	DF	2	2	141 691	7	1	60 967	202 658	202 658	90 285	90 285		2 734	2 734	2 734	295 677	295 677
CESAM	DBA DBV		4	89 734	1	1	25 297	115 031	115 031	210 106 2 650	212 756		22 748 2 252	22 748 2 252	25 000	347 884 4 902	352 786
CFCUL	DHFC	1	3	137 263				137 263	137 263	55 477	55 477		2 785	2 785	2 785	195 525	195 525
CFTC	DF	2	2	84 611	6		12 011	96 622	96 622	54 329	54 329		45 505	45 505	45 505	196 456	196 456
CIUHCT	DHFC	3	3	127 730	8	10	350 281	478 011	478 011	179 000	179 000		5 734	5 734	5 734	662 745	662 745
CMAF-CIO	DEIO DM	0,6	1	27 905 37 970	17 1		56 428 36 047	84 333 74 017	158 351	52 674 24 189	76 863		11 162 3 454	11 162 3 454	14 616	148 169 101 661	249 830
CQB	DQB									-3 344	-3 344		-488	-488	-488	-3 832	-3 832
CQE	DQB na		4	108 215	10		48 225	156 441	156 441	234 085 -17	234 068		49 959	49 959	49 959	440 485 -17	440 468
GFMUL	DM na		3,5	94 106		4	46 654	140 760	140 760	49 439 517	49 956		3 726 207	3 726 207	3 933	193 925 725	194 650
IA	DF	1	4	143 091	14	2	142 345	285 437	285 437	228 026	228 026		25 094	25 094	25 094	538 556	538 556
IBEB	DF	2,1	4	199 817	8	1	80 326	280 144	280 144	100 034	100 034		26 636	26 636	26 636	406 814	406 814
IDL	DEGGE	1	10	346 492	23	1	176 965	523 458	523 458	347 358	347 358		39 956	39 956	39 956	910 772	
	DG na	1	7 4	252 909 101 162	9,0 1		42 455 4 603	295 364 105 765	924 587	146 937 31 903	526 198		15 353 1 613	15 353 1 613	56 922	457 654 139 281	1 507 706
LASIGE	DI	10	8	450 454	96	1	479 856	930 310	930 310	347 165	347 165		72 876	72 876	72 876	1 350 350	1 350 350
MARE	DBA	4	17,3	594 970	23		140 586	735 555	735 555	370 843	370 843		34 289	34 289	34 289	1 140 687	
	DBV	6	2	187 857	11		97 408	285 265	285 265	260 491	260 491		14 069	14 069	14 069	559 825	
	DQB		1,0	37 970	3	1	21 597	59 567	73 592	73 592	705 033		2 608	2 608	2 608	135 767	1 836 386
	na									107						107	
SEM UI&D ASSOCIADA	DF									49 205			376	376		49 581	
	DG												499	499		499	
	DQB									26 786	22 577		1 548	1 548	2 728	28 334	690 854
FCiências.ID	DI na		14,6	665 550				665 550		10 205			305	305		10 510	
	na	33	7	1 037 057	6	4	64 260	1 101 318		1 214 629			108 261	108 261		2 424 208	
<b>TOTAIS</b>		<b>83</b>	<b>137</b>	<b>6 119 156</b>	<b>292</b>	<b>36</b>	<b>2 302 512</b>	<b>8 421 667</b>	<b>7 320 350</b>	<b>7 245 407</b>	<b>6 030 777</b>		<b>788 565</b>	<b>788 565</b>	<b>680 304</b>	<b>16 455 639</b>	<b>14 031 431</b>

### 1.3.3 Evolução dos Resultados Líquidos

A descrição da situação económico-financeira no final do exercício de 2021 segue a estrutura indicada na Tabela 20. O resultado é positivo, no valor de 83 589€ (114 724€ antes de imposto):

Tabela 20 – Estrutura dos Resultados Líquidos (depois de imposto) da FCIências.ID [€]

	Rendimentos	Custos	Resultado	Observações	
Atividade Sujeita	4 193 202,66	4 047 097,24	146 105,42	Lucro	
Atividade N/ Sujeita	13 240 478,42	13 271 859,76	-31 381,34	Prejuízo	
			<b>Resultado Líquido antes de impostos</b>	<b>114 724,08</b>	Lucro
			IRC apurado	28 588,60	
			Tributações Autónomas	2 546,81	
			<b>Resultado Líquido</b>	<b>83 588,67</b>	Lucro

Seguiu-se em 2021 a metodologia determinada pelo *check-up* fiscal realizado em 2018, tendo as diversas categorias contabilísticas sido calculadas separadamente para as componentes sujeita e não sujeita a tributação. Os custos gerais são imputados, quando específicos, a cada tipo de atividade e, quando comuns, distribuídos pelos dois tipos de atividade de acordo com o *ratio* das respetivas execuções.

A atividade não sujeita teve, pela primeira vez na instituição, um resultado negativo consequência do encerramento antecipado e voluntário de um projeto nacional do PTDC 2017 inicialmente coordenado pela FCIências.ID. Este projeto financiado pela FCT, exigia a contratação durante 30 meses de um investigador doutorado da área da informática. Apesar de terem sido abertos vários concursos para a referida contratação, não foi possível realizá-la, por se tratar de uma área altamente competitiva.

A situação foi agravada pelo facto do IR ter abandonado a instituição e ter sido também necessário alterar a instituição coordenadora, acontecimentos que dificultaram a estratégia de mitigação. O projeto já tinha incorrido em custos, e estes continuariam a aumentar se se permitisse a sua continuação, pois o financiador iria exigir a devolução do financiamento quando se constatasse que os objetivos científicos não tinham sido atingidos. A FCIências.ID decidiu, portanto, encerrar o projeto e resolvê-lo com a FCT de acordo com os procedimentos previstos.



### 1.3.4 Estrutura de Rendimentos e Gastos Indiretos antes do Imposto

Descreve-se na Tabela 21 a estrutura de gastos e rendimentos da FCIências.ID (isto é, o CC 100) que inclui não só os custos de funcionamento da estrutura de gestão central da FCIências.ID (ver secção 1.2.3 e Tabela 12) como ainda outros custos diretamente decorrentes da atividade de I&D:

Tabela 21 – Estrutura de Gastos e Rendimentos da FCIências.ID [€] <sup>12</sup>

<b>ESTRUTURA DE GASTOS E RENDIMENTOS</b>	<b>2018</b>	<b>2019 "Reexpresso"</b>	<b>2020</b>	<b>2021</b>
	<b>Valor (€)</b>	<b>Valor (€)</b>	<b>Valor (€)</b>	<b>Valor (€)</b>
Verba Aprovada	1 762 731	2 516 736	2 095 176	2 261 473
Outros Rendimentos/Dif. De Câmbio	252 655	327 231	312 828	277 459
<b>Total de Receitas</b>	<b>2 015 386</b>	<b>2 843 968</b>	<b>2 408 004</b>	<b>2 538 932</b>
Recursos Humanos	778 933	1 027 322	1 219 699	1 101 318
Missões	61 001	6 503	1 020	374
Consultores	405			
Aquisição de Serviços	176 702	189 552	263 733	318 232
Outras Despesas Correntes	98 901	4 506	30 674	50 095
Despesas Bancárias	9 481	13 901	7 918	13 668
Equipamento	58 662	70 690	148 407	108 261
Outros Gastos / Dif. Câmbio	212	1 297	20	100
Riscos de Projetos	8 882	594 984	535 359	638 219
Protocolos de Acolhimento com Associados	510 305	706 345	20 486	193 942
<b>Total de Despesas</b>	<b>1 703 483</b>	<b>2 615 098</b>	<b>2 227 316</b>	<b>2 424 208</b>
<b>Resultado Líquido antes de imposto</b>	<b>311 903</b>	<b>228 869</b>	<b>180 688</b>	<b>114 724</b>

Do lado da **Receita**, releve-se:

- A execução dos projetos libertou rendimentos (gastos gerais) de 2,26M€.
- O valor indicado em **Outros Rendimentos** foi gerado, essencialmente, com o encerramento contabilístico de projetos, na sua maioria prestações de serviços.

Do lado da **Despesa**, e em complemento da informação já incluída na secção 1.2.3, releve-se:

- A rubrica de **Recursos Humanos** é a de maior peso relativo (45%) do CC 100, abrangendo um grupo de 40 funcionários e 10 bolseiros, como foi já referido na apreciação da Tabela 8. Todavia, esta rubrica inclui ainda outros custos de pessoal - tais como os associados a estimativa de férias, de formação, encargos com independentes, seguros ou medicina de trabalho – e o seu valor é naturalmente superior aos indicados na Tabela 8 e na Tabela 12.

A diminuição face a 2020 prende-se com contratos a termo certo com investigadores, que se iniciaram e terminaram em 2020, para executar compromissos já assumidos e funções dinamizadoras nas áreas das prestações de serviços de I&D.

- As **Missões** incluem Deslocações e Estadas efetuadas por colaboradores em serviço externo, designadamente em reuniões de projeto, incluindo as reuniões de preparação de projetos, apoiando o respetivo IR. Diminuíram significativamente em 2021 devido à pandemia.

<sup>12</sup> A rubrica contabilística "Riscos de Projetos" (conta 100100309) inclui não só as não elegibilidades de projetos, mas ainda os compromissos presentes ou futuros assumidos para com a sua boa execução, reforçando a competitividade das UID's.

- Em **Aquisição de Serviços** estão contempladas as despesas de subcontratação dos serviços de contabilidade e processamento salarial, auditoria e revisão das contas, manutenção de equipamentos, higiene e medicina do trabalho, serviços de estafeta, de transferência de tecnologia e de propriedade intelectual, bem como aconselhamento jurídico. Estão também incluídos os valores relativos aos custos do Sistema de Gestão de Projetos MYTHO e da plataforma LabOrders.

No âmbito da sua responsabilidade social, a FCIências.ID apoiou ainda o funcionamento do Centro de Testes à COVID-19 através da aquisição de serviços, o que justifica o aumento de valor desta rubrica em 2021.

- Em **Outras Despesas Correntes** contemplam-se normalmente despesas com material de escritório. Aumentaram significativamente em 2020 e 2021, por força da aquisição de equipamentos de proteção individual e desinfetantes, no âmbito das medidas de contenção da pandemia.
- As **Despesas Bancárias** representam os custos das transferências bancárias internacionais efetuadas no ato de liquidação de despesa no âmbito de projetos nacionais e internacionais, custos que não são aceites pelos financiadores.
- Em **Equipamento** estão refletidas as depreciações / amortizações de equipamentos adquiridos e de *software* [licenças do software PRIMAVERA (contabilidade/Recursos Humanos), bem como do MYTHO (Sistema de Gestão de Projetos)]. O seu valor diminuiu em 2021 tendo-se traduzido na aquisição de:
  - Computadores portáteis para operacionalização do teletrabalho;
  - Monitores e mobiliário para utilização pelos trabalhadores da estrutura central da FCIências.ID;
  - Diversos equipamentos de utilização laboratorial e/ou computacional em I&D.
- A rubrica de **Outros Gastos / Dif. Câmbio**, não apresenta despesas relevantes.
- A rubrica de **Riscos de Projetos** inclui tipicamente os custos *não elegíveis* dos projetos de investigação, cuja minimização constitui uma preocupação permanente da gestão.

A partir de 2019 esta rubrica passou também a incluir os compromissos presentes ou futuros assumidos para com a boa execução dos projetos e com a competitividade das UID's, através de uma *Provisão*.

Esta Provisão inclui ainda valores para não elegibilidades previsíveis nalguns projetos, tais como caducidades de contratos de trabalho e depreciações futuras que caíam fora do respetivo período de execução, entre outras.

A criação da Provisão, com efeitos a anos transatos, originou a necessidade de reexpressão do exercício de 2019, como se indica na Tabela 21.

- Em **Protocolos de Acolhimento com Associados** incluem-se custos decorrentes do acolhimento de projetos de I&D pelos Associados, em função da afiliação do Investigador Responsável, à luz do modelo acordado com cada Associado. Em 2021 apenas foram acolhidos projetos pelo associado CIÊNCIAS.

### 1.3.5 Comparação com as previsões do Orçamento para 2021 (preparadas em 2020)

Organizam-se na Tabela 22 os valores previstos em 2020 para o exercício de 2021, bem como os valores reais do exercício de 2021:

Tabela 22 – Execução do Orçamento previsional de 2021

ORÇAMENTO 2021	
RECEITA POTENCIAL	16 058 633
FATOR DE RAZOABILIDADE	75%
<b>RECEITA PREVISIONAL</b>	<b>12 043 975</b>
Receita da estrutura da FCIÊNCIAS.ID	1 999 461
Receita disponível para I&D	10 044 514

DESPESA: PROJETOS DE I&D	Prevista	Executada	Varição (%)
Recursos Humanos	6 528 934	8 143 898	<b>24,7%</b>
Missões	1 104 897	267 046	<b>-75,8%</b>
Aquisição de Bens e Serviços	1 205 342	1 711 978	<b>42,0%</b>
Equipamento e imobilizado	401 780	680 304	<b>69,3%</b>
Outras Despesas Correntes	803 561	967 462	<b>20,4%</b>
<b>Total</b>	<b>10 044 514</b>	<b>11 770 687</b>	<b>17,2%</b>

DESPESA: CUSTOS DE ESTRUTURA DA FCIÊNCIAS.ID	Prevista	Executada	Varição (%)
Recursos Humanos	893 600	1 101 318	<b>23,2%</b>
Missões	0	374	–
Aquisição de Bens e Serviços	251 133	318 232	<b>26,7%</b>
Equipamento e imobilizado	112 081	108 261	<b>-3,4%</b>
Outras Despesas Correntes	43 756	63 863	<b>46,0%</b>
Compromissos presentes com custos futuros	307 279	398 149	<b>29,6%</b>
<b>Riscos</b>	<b>251 113</b>	240 071	<b>-4,4%</b>
<b>Disponível para ressarcimento aos Associados</b>	<b>140 499</b>	193 942	<b>38,0%</b>
<b>Total</b>	<b>1 999 461</b>	<b>2 424 209</b>	<b>21,2%</b>

Os valores *globais* reais de Despesa em I&D e de Despesa na Estrutura afastam-se das previsões realizadas em finais de 2020 para o exercício de 2021. Felizmente a execução de I&D acelerou e o orçamento previsto foi ultrapassado, recuperando da baixa execução de 2020. Em detalhe, os desajustes são significativos: a crise pandémica e a execução da Provisão tornam difícil ensaiar qualquer espécie de explicação dos desvios mas, notoriamente, o fator de razoabilidade deverá poder ser aumentado para um valor superior a 75%.

### 1.4 Situação Económica e Financeira

Os diversos elementos contabilísticos permitem constatar que em 2021, apesar da manutenção da pandemia, todos os indicadores progrediram favoravelmente, embora não de forma acentuada.

A gestão financeira adotada continuou a assumir um perfil prudente, para permitir liquidez, criar bases para o reforço da estabilidade financeira e assegurar a melhor execução possível dos Projetos de Investigação. Tal não teria sido possível sem a dedicação e competência da equipa, exigindo uma significativa alteração das formas de comunicação e interação por força da situação pandémica, sem perturbar os processos e formatos de gestão familiares aos IRs e às UI&Ds.

### 1.4.1 Resultado Líquido do Exercício

O resultado líquido de 2021 é positivo, no valor de 83 588,67€.

### 1.4.2 Fundos Patrimoniais

Na perspetiva de Balanço, salienta-se o valor dos Fundos Patrimoniais que ultrapassam 2 M€ em 2021 (Tabela 23):

Tabela 23 – Composição dos Fundos Patrimoniais da FCIências.ID

FUNDOS PATRIMONIAIS	2018	2019 "Reexpresso"	2020	2021
	Valor (€)	Valor (€)	Valor (€)	Valor (€)
Fundos	11 000	11 000	11 000	11 000
Resultados Transitados	93 200	392 047	615 403	782 630
Ajustamentos em ativos financeiros	0			
Outras Variações nos fundos patrimoniais	958 708	660 082	808 819	849 864
Outras Reservas	349 657	349 657	349 657	349 657
Resultado Líquido do período	298 847	223 356	167 227	83 589
<b>Total do Capital Próprio</b>	<b>1 711 412</b>	<b>1 636 142</b>	<b>1 952 106</b>	<b>2 076 739</b>

Em *Outras Reservas*, mantem-se o valor estimado de caducidades dos contratos de trabalho, no valor de 349 657 €, decorrente da cedência de posição contratual dos funcionários que transitaram da FFCUL para a FCIências.ID.

O valor contabilizado em *Outras Variações nos Fundos Patrimoniais* (Subsídios para Investimento) no montante de 849 864 € é uma consequência direta da aplicação das normas do Sistema de Normalização Contabilístico (SNC).

Com efeito, de acordo com a Norma Contabilística de Relato Financeiro para ESNL, a FCIências.ID contabiliza nos Fundos Patrimoniais o valor de subsídios correspondente ao valor das aquisições de *Ativos Fixos Tangíveis* (AFT) e *Ativos Intangíveis*, quando existe uma segurança razoável do recebimento desses subsídios ao investimento.

### 1.4.3 Estrutura do Balanço

A Tabela 24 descreve a estrutura do Balanço:

Tabela 24 – Estrutura do Balanço [€]

Rubrica	2020	2021	Variação
<b>Ativo Não Corrente</b>	<b>1 278 437</b>	<b>1 226 249</b>	<b>-52 188</b>
Ativos Fixos Tangíveis	1 232 445	1 151 718	-80 728
Outras Ativos Não Correntes	45 992	74 531	28 539
<b>Ativo Corrente</b>	<b>12 120 280</b>	<b>13 361 589</b>	<b>1 241 309</b>
Créditos a receber	575 351	266 257	-309 094
Outros Ativos Correntes	7 761 551	8 112 569	351 018
Caixa e Depósitos Bancários	3 643 433	4 780 273	1 136 840
Estado e Outros Entes Públicos	94 885	136 709	41 824
Diferimentos	45 061	65 781	20 720
<b>Total do Ativo Líquido</b>	<b>13 398 717</b>	<b>14 587 838</b>	<b>1 189 121</b>
<b>Fundos Patrimoniais</b>	<b>1 952 106</b>	<b>2 076 740</b>	<b>124 633</b>
Fundos	11 000	11 000	0
Resultados Transitados	615 403	782 630	167 227
Ajustamentos em ativos financeiros	0	0	0
Outras reservas	349 657	349 657	0
Outras Variações nos Fundos patrimoniais	808 819	849 864	41 045
Resultado Líquido do período	167 227	83 589	-83 638
<b>Passivo</b>	<b>11 446 610</b>	<b>12 511 098</b>	<b>1 064 487</b>
Passivo Não Corrente	<b>1 089 088</b>	<b>1 487 236</b>	<b>398 149</b>
Provisões Específicas	1 089 088	1 487 236	398 149
Passivo Corrente	<b>10 357 523</b>	<b>11 023 862</b>	<b>666 339</b>
Fornecedores	208 590	236 657	28 067
Estado e Outros Entes Públicos	331 947	335 094	3 147
Financiamentos obtidos	0	0	0
Outros Passivos Correntes	2 756 220	3 158 566	402 345
Diferimentos	7 060 766	7 293 545	232 779
<b>Total de Fundos Patrimoniais e do Passivo</b>	<b>13 398 717</b>	<b>14 587 838</b>	<b>1 189 121</b>

No **Ativo Não Corrente**, a rubrica dos **Ativos Fixos Tangíveis**, continua a manter um valor significativo; verifica-se, todavia, uma redução de cerca de 80 728 € pelo facto do valor de novas aquisições de ativos ter ficado aquém do valor das depreciações de Ativos Fixos Tangíveis.

As rubricas mais significativas do **Ativo Corrente** são:

- Outros Ativos Correntes** – esta rubrica apresenta o saldo de 8 112 569 € e justifica-se principalmente pelo montante de 7 825 152 € a receber das várias entidades financiadoras, relacionados com gastos já incorridos pela FCiências.ID com a execução de projetos, mas cujas verbas relativas ao financiamento ainda não foram recebidas.

- b) **Caixa e Depósitos Bancários** - representam 4 780 273 € no final do exercício, depositados nos Bancos.
- c) **Créditos a receber** (Clientes) - no valor de 266 257 €.
- d) **Estado e Outros Entes Públicos** - IVA Restituível no valor de 136 709 €.
- e) **Diferimentos** (Seguros, Contratos de Manutenção, Assinaturas de Publicações, Licenças informáticas) - no valor de 65 781 €.

Quanto ao Passivo, o **Passivo Não Corrente** foi gerado pela criação da Provisão de EGIR e SPID, instrumento de alocação estratégica dos resultados a IR's ou UI&Ds potenciadores de novas iniciativas de I&D ou da evolução da sustentabilidade das UI&Ds. Em cada ano, o valor gerado mas não executado é lançado como reforço/reversão de Provisão.

No que respeita ao **Passivo Corrente**, não existem passivos remunerados. Regista o valor de 10 357 523 €, explicável principalmente através das seguintes rubricas:

- a) Em **Fornecedores**, no montante de 236 657 €, que reflete a execução normal da atividade da FCIências.ID, cujo prazo de pagamento é normalmente de cerca de 30 dias.
- b) Em **Outros Passivos Correntes**, no montante de 3 158 566 € (25% do Passivo), onde o peso principal reside nas verbas a transferir para Parceiros, resultante de subsídios recebidos, e nos Credores por acréscimos de gastos, resultante das estimativas de subsídio de férias, as férias e respetivos encargos e despesas associadas à transferência de projetos da FFCUL que já não tinham relação com o financiador à data da sua transferência e para os quais a FCIências.ID assumiu a responsabilidade da restante execução.
- c) Os **Diferimentos** configuram adiantamentos recebidos por conta de Subsídios à Exploração, Investigação Sob Contrato e Overheads. No ano de 2021, totalizaram 7 293 545 €, ou seja, 58% do Passivo, e registam uma variação positiva de 232 779 € face a 2020.

#### 1.4.4 Proposta de Aplicação de Resultados

Propõe-se que os Resultados Líquidos do exercício, no valor de **83 588,67 €** sejam integralmente aplicados na rubrica de Resultados Transitados.

#### 1.5 Perspetivas futuras

Em 2022, a vida da FCIências.ID será certamente afetada pelos seguintes fatores:

- Forma como investigadores, instituições e financiadores se comportarão em mais um ano da era COVID-19, na retoma da atividade científica normal e na assunção de novas iniciativas, incluindo a eventual retoma das missões e congressos em regime presencial ou híbrido.
- Proatividade no reforço da qualidade e número de candidaturas em programas de financiamento de exigência elevada (tais como as ERC) e dinamização da investigação sob contrato, para reduzir um pouco a componente subsidiada e criar alguma capacidade própria de investimento em I&D estratégica.
- Impacto da contratação e gestão de um número crescente de Investigadores, designadamente com contratos sem termo no âmbito de Laboratórios Associados, que criarão uma nova realidade sociológica na Associação que deverá activar os novos órgãos criados na última revisão dos Estatutos (Conselho Científico e Comissão Externa de Aconselhamento), sendo que

esta nova realidade nunca poderá encaminhar a instituição para uma situação de ruptura financeira.

- Iniciativa no reforço da dinamização da área de formação, consubstanciada agora com o novo CAE e que irá certamente exigir formas de gestão adequadas, bem como novos formatos de relacionamento com o associado CIÊNCIAS no domínio da formação profissional e na iniciativa *COMCiências*.
- O ajustamento à nova realidade geopolítica e de segurança na Europa e no bloco em que ela maioritariamente se insere, e que alterará a alocação atual de recursos públicos - bem como a diminuição do seu valor por força da inflação crescente – que pode provocar um abrandamento económico global com impacto em todas as atividades incluindo a I&D, e que, presumivelmente, afetará o funcionamento globalizado do sistema científico internacional.
- Equilíbrio a estabelecer entre as formas de trabalho presencial e remoto, que garanta plena operacionalidade e eficácia, bem-estar dos trabalhadores, coordenação eficiente e motivação, salvaguardadas as medidas de segurança que gerem confiança nos trabalhadores.
- Percepção pelos trabalhadores do impacto dos exercícios de avaliação (2018- 2021) já com efeito nas respetivas carreiras e salários, e avaliação do impacto motivacional que decorrerá das decisões de promoção e de progressão de alguns trabalhadores.
- Com a instalação da versão 10 do PRIMAVERA, espera-se que o sistema MYTHO fique totalmente operacional em 2022, reduzindo a carga de trabalho dos gestores de projeto e disponibilizando facilmente indicadores para a gestão de topo.
- Utilização plena da plataforma LabOrders para requisições, interface bidirecional com os utilizadores e integração com o MYTHO, viabilizando, enfim, a consulta dos saldos dos projetos pelos IR's – bem como novas funcionalidades em desenvolvimento em 2022.
- Melhoria significativa do quadro de gestão de RH, com reforço do respetivo Núcleo, para tornar mais expeditos e seguros os processos administrativos e permitindo dar os primeiros passos na gestão de pessoas e das suas expectativas.

## 1.6 Agradecimentos

O Conselho de Administração da FCiências.ID deseja expressar o seu reconhecimento:

- A todos os funcionários e colaboradores da FCiências.ID pela dedicação, compreensão e qualidade do desempenho nas tarefas que desenvolveram em 2021, essencialmente num ambiente já misto, presencial e de teletrabalho.
- A todos os investigadores e docentes de CIÊNCIAS que, com as suas iniciativas e contribuições, permitiram recuperar, no essencial, os níveis anteriores ao início da pandemia, e que permitiram acabar 2021 com perspetivas novamente positivas.
- A todos os Associados, pela forma exigente, atenta e competente como ajudaram a conduzir a FCiências.ID, em termos financeiros e de gestão.
- À Direção de CIÊNCIAS, único associado universitário da FCiências.ID, pelo apoio, confiança, supervisão e permanente incentivo, e a todos os seus colaboradores que interagiram intensamente com a Associação nas questões relativas à gestão da pandemia.

- À assessora jurídica, Dra. Filipa Carvalho Nunes, pelo seu empenho, presença, segurança, rigor e competência.
- Ao Revisor Oficial de Contas e à Mesa da Assembleia Geral, pelo interesse, rigor e colaboração.
- Ao anterior membro do Conselho de Administração, **Paulo Sousa**, representante da Maxdata, co-responsável pela gestão durante o mandato anterior (2017-2020) e ainda em 2021, que, com a sua dedicação, atenção e apoio constantes, em muito promoveu a operacionalidade da Associação que beneficiou da experiência empresarial que detinha.

Lisboa, 01 de julho de 2022

*O Conselho de Administração*

José Manuel Rebordão

Margarida Santos Reis

Luís Correia

Sandra Teixeira

José Poças Esteves

Rui Sabino

João Pires da Cruz



## 1.7 Órgãos Sociais a 31 de dezembro de 2021

### **Mesa da Assembleia Geral**

#### **Presidente**

CIÊNCIAS, representada por Luís Manuel Pinto da Rocha Afonso Carriço

#### **Secretário**

SAPEC, representada por João Manuel Saraiva Sinde

### **Conselho de Administração**

#### **Presidente**

José Manuel de Nunes Vicente e Rebordão

#### **Vogais**

Maria Margarida de Mello dos Santos Reis Guterres da Fonseca

Luís Miguel Parreira e Correia

ESRI Portugal, representada por Rui Manuel Mata Sabino

Maxdata, representada por Sandra Adília Antão Teixeira

SAER, representada por José Poças Esteves

CLOSER, representada por João Carlos Caetano de Freitas Pires da Cruz

### **Conselho Fiscal**

SGS, representada por Teresa Maria Rocha Vieira

CIÊNCIAS, representada por Jorge Maia Alves

BDO & associados, SROC, representada por Pedro Manuel Aleixo Dias

## 2. DEMONSTRAÇÕES FINANCEIRAS

### 2.1 Balanço

Balanço em 31 de dezembro de 2021 e 31 de dezembro de 2020  
(Montantes expressos em euros)

RUBRICAS	NOTAS	2021	2020
<b>ATIVO</b>			
<b>ATIVO NÃO CORRENTE</b>			
Ativos fixos tangíveis	3.6	1 151 717,86	1 232 445,41
Ativos intangíveis	3.7	1 691,19	321,61
Participações financeiras	3.8	72 839,84	45 670,03
		<b>1 226 248,89</b>	<b>1 278 437,05</b>
<b>ATIVO CORRENTE</b>			
Créditos a receber	3.10	266 257,01	575 350,53
Estado e Outros Entes Públicos	3.17	136 709,10	94 884,79
Diferimentos	3.11	65 780,87	45 061,27
Outros ativos correntes	3.10	8 112 568,52	7 761 550,51
Caixa e depósitos bancários	3.4	4 780 273,14	3 643 432,79
		<b>13 361 588,64</b>	<b>12 120 279,89</b>
<b>Total do Ativo</b>		<b>14 587 837,53</b>	<b>13 398 716,94</b>
<b>FUNDOS PATRIMONIAIS E PASSIVO</b>			
<b>FUNDOS PATRIMONIAIS</b>			
Fundos	3.12	11 000,00	11 000,00
Outras reservas	3.14	349 657,32	349 657,32
Resultados Transitados		782 629,79	615 403,17
Ajustamentos / Outras variações nos fundos patrimoniais	3.13	849 863,90	808 819,38
		<b>83 588,67</b>	<b>167 226,62</b>
<b>Resultado Líquido do período</b>			
<b>Total de Fundos Patrimoniais</b>		<b>2 076 739,68</b>	<b>1 952 106,49</b>
<b>PASSIVO</b>			
<b>PASSIVO NÃO CORRENTE</b>			
Provisões Específicas	3.19	1 487 236,22	1 089 087,71
		<b>1 487 236,22</b>	<b>1 089 087,71</b>
<b>PASSIVO CORRENTE</b>			
Fornecedores	3.16	236 657,06	208 590,00
Estado e Outros Entes Públicos	3.17	335 093,89	331 946,67
Outros passivos correntes	3.15	3 158 565,64	2 756 220,37
Diferimentos	3.18	7 293 545,05	7 060 765,71
		<b>11 023 861,64</b>	<b>10 357 522,75</b>
<b>Total do Passivo</b>		<b>12 511 097,86</b>	<b>11 446 610,46</b>
<b>Total de Fundos Patrimoniais e do Passivo</b>		<b>14 587 837,53</b>	<b>13 398 716,94</b>

O Contabilista Certificado

O Conselho de Administração

## 2.2 Demonstração dos Resultados

Demonstração dos Resultados por Naturezas em 31 de dezembro de 2021 e 31 de dezembro de 2020  
(Montantes expressos em euros)

RENDIMENTOS E GASTOS	NOTAS	2021	2020
Vendas e Prestação de Serviços	3.20	990 183,75	928 189,61
Subsídios, Doações e legados à Exploração	3.21	12 216 370,85	10 853 292,80
Fornecimento e serviços externos	3.22	- 3 220 535,02	- 2 535 347,46
Gastos com o pessoal	3.23	- 6 529 022,37	- 5 385 039,17
Provisões (aumentos/reduções)	3.19	- 398 148,51	- 433 527,39
Outros rendimentos	3.24	995 512,78	1 038 824,41
Outros gastos	3.25	- 3 123 840,67	- 3 477 074,04
<b>Resultado antes de depreciações, gastos de financiamento e imposto</b>		<b>930 520,81</b>	<b>989 318,76</b>
Gastos/reversões de depreciação e de amortização	3.26	- 815 754,66	- 808 598,41
<b>Resultado operacional (antes de gastos de financiamento e impostos)</b>		<b>114 766,15</b>	<b>180 720,35</b>
Juros e gastos similares suportados	3.27	- 42,07	- 32,64
<b>Resultado antes de impostos</b>		<b>114 724,08</b>	<b>180 687,71</b>
Imposto sobre o rendimento do período	3.9; 3.17	- 31 135,41	- 13 461,09
<b>Resultado Líquido do período</b>		<b>83 588,67</b>	<b>167 226,62</b>

O Contabilista Certificado

O Conselho de Administração

## 2.3 Demonstração de Fluxos de Caixa

Demonstração dos Fluxos de Caixa em 31 de dezembro 2021 e 31 de dezembro 2020  
(Montantes expressos em euros)

RUBRICAS	NOTAS	2021	2020
<b>Fluxos de Caixa das Atividades Operacionais</b>			
Recebimentos de clientes e utentes		1 430 356,09	1 203 864,55
Pagamentos de bolsas	-	2 622 892,19	3 003 601,58
Pagamentos a fornecedores	-	3 198 444,13	3 771 694,67
Pagamentos ao pessoal	-	3 770 848,96	3 002 451,83
Caixa gerada pelas operações	-	8 161 829,19	8 573 883,53
Pagamento/recebimento do imposto sobre o rendimento	-	13 461,09	5 513,14
Outros recebimentos/pagamentos		9 380 310,18	8 280 700,00
<b>Fluxos de Caixa das Atividades Operacionais (1)</b>		1 205 019,90	298 696,67
<b>Fluxos de Caixa das Atividades de Investimento</b>			
Pagamentos respeitantes a:			
Ativos fixos tangíveis	-	728 893,62	540 819,63
Ativos intangíveis	-	2 085,89	-
Investimentos financeiros	-	27 169,81	29 860,42
	-	758 149,32	570 680,05
Recebimentos provenientes de:			
Subsídios ao investimento		689 969,77	782 774,47
		689 969,77	782 774,47
<b>Fluxos de Caixa das Atividades de Investimento (2)</b>	-	68 179,55	212 094,42
<b>Fluxos de Caixa das Atividades de Financiamento (3)</b>		-	-
<b>Variação de caixa e seus equivalentes (1+2+3)</b>		1 136 840,35	86 602,25
<b>Efeito das diferenças de câmbio</b>		-	-
<b>Caixa e seus equivalentes no início do período</b>	3.4	3 643 432,79	3 730 035,04
<b>Caixa e seus equivalentes no fim do período</b>	3.4	4 780 273,14	3 643 432,79

O Contabilista Certificado

O Conselho de Administração

## 2.4 Demonstrações das Alterações nos Fundos Patrimoniais

### DEMONSTRAÇÕES INDIVIDUAIS DAS ALTERAÇÕES NOS FUNDOS PATRIMONIAIS

DOS EXERCÍCIOS FINDOS EM 31 DE DEZEMBRO DE 2021

(Montantes expressos em Euros)

	Notas	Fundos	Reservas	Resultados Transitados	Ajustamentos/ outras variações nos fundos patrimoniais	Resultado líquido do período	Total	Total de fundos patrimoniais
Saldo em 1 de janeiro de 2021	1	11 000,00	349 657,32	615 403,17	808 819,38	167 226,62	1 952 106,49	1 952 106,49
Alterações no período:								
Alterações de políticas contabilísticas		0,00	0,00	0,00	0,00	0,00	0,00	0,00
Diferenças de conversão de demonstrações financeiras		0,00	0,00	0,00	0,00	0,00	0,00	0,00
Realização do excedente de revalorização de ativos fixos tangíveis e intangíveis		0,00	0,00	0,00	0,00	0,00	0,00	0,00
Variações dos excedentes de revalorização de ativos fixos tangíveis e intangíveis		0,00	0,00	0,00	0,00	0,00	0,00	0,00
Ajustamentos por impostos diferidos		0,00	0,00	0,00	0,00	0,00	0,00	0,00
Efeito de aquisição / alienação de participadas		0,00	0,00	0,00	0,00	0,00	0,00	0,00
Outras alterações reconhecidas nos fundos patrimoniais:		0,00	0,00	0,00	41 044,52	0,00	41 044,52	41 044,52
	2	0,00	0,00	0,00	41 044,52	0,00	41 044,52	41 044,52
Resultado líquido do exercício	3					83 588,67	83 588,67	83 588,67
Resultado integral	4=2+3					83 588,67	124 633,19	124 633,19
Operações com detentores de capital no exercício:								
Realizações de fundos		0,00	0,00	0,00	0,00	0,00	0,00	0,00
Subsídios, doações e legados		0,00	0,00	0,00	0,00	0,00	0,00	0,00
Distribuições		0,00	0,00	0,00	0,00	0,00	0,00	0,00
Aplicação de Resultados		0,00	0,00	167 226,62	0,00	-167 226,62	0,00	0,00
Outras operações		0,00	0,00	0,00	0,00	0,00	0,00	0,00
	5	0,00	0,00	167 226,62	0,00	-167 226,62	0,00	0,00
Saldo em 31 de dezembro de 2021	6=1+2+3+5 3.12; 3.13; 3.14	11 000,00	349 657,32	782 629,79	849 863,90	83 588,67	2 076 739,68	2 076 739,68

O anexo faz parte integrante desta demonstração individual das alterações nos Fundos Patrimoniais do exercício findo em 31 de dezembro de 2021.

O Contabilista Certificado

O Conselho de Administração

**DEMONSTRAÇÕES INDIVIDUAIS DAS ALTERAÇÕES NOS FUNDOS PATRIMONIAIS**  
**DOS EXERCÍCIOS FINDOS EM 31 DE DEZEMBRO DE 2020**  
(Montantes expressos em Euros)

	Notas	Fundos	Reservas	Resultados Transitados	Ajustamentos/ outras variações nos fundos patrimoniais	Resultado líquido do período	Total	Total de fundos patrimoniais
Saldo em 1 de janeiro de 2020	1	11 000,00	349 657,32	392 047,18	660 081,92	223 355,99	1 636 142,41	1 636 142,41
Alterações no período:								
Alterações de políticas contabilísticas		-	-	-	-	-	-	-
Diferenças de conversão de demonstrações financeiras		-	-	-	-	-	-	-
Realização do excedente de revalorização de ativos fixos tangíveis e intangíveis		-	-	-	-	-	-	-
Variações dos excedentes de revalorização de ativos fixos tangíveis e intangíveis		-	-	-	-	-	-	-
Ajustamentos por impostos diferidos		-	-	-	-	-	-	-
Efeito de aquisição / alienação de participadas		-	-	-	-	-	-	-
Outras alterações reconhecidas nos fundos patrimoniais:		-	-	-	148 737,46	-	148 737,46	148 737,46
	2	-	-	-	148 737,46	-	148 737,46	148 737,46
Resultado líquido do exercício	3					167 226,62	167 226,62	167 226,62
Resultado integral	4=2+3					167 226,62	315 964,08	315 964,08
Operações com detentores de capital no exercício:								
Realizações de fundos		-	-	-	-	-	-	-
Subsídios, doações e legados		-	-	-	-	-	-	-
Distribuições		-	-	-	-	-	-	-
Aplicação de Resultados		-	-	223 355,99	-	223 355,99	-	-
Outras operações		-	-	-	-	-	-	-
	5	-	-	223 355,99	-	223 355,99	-	-
Saldo em 31 de dezembro de 2020	6=1+2+3+5 3.12; 3.13; 3.14	11 000,00	349 657,32	615 403,17	808 819,38	167 226,62	1 952 106,49	<b>1 952 106,49</b>

O anexo faz parte integrante desta demonstração individual das alterações nos Fundos Patrimoniais do exercício findo em 31 de dezembro de 2020.

O Contabilista Certificado

O Conselho de Administração

---

## 3. Anexo às Demonstrações Financeiras

### 3.1 Nota Introdutória

A FCIências.ID – Associação para a Investigação e Desenvolvimento de Ciências, é uma Associação Privada sem fins lucrativos, com sede nas instalações da Faculdade de Ciências da Universidade de Lisboa, em Edifício C 1 – Campo Grande - Lisboa, constituída em Janeiro de 2017 que tem como atividade principal realizar apoiar, potenciar e fomentar atividades de investigação, de desenvolvimento e de prestação de serviços dos seus Associados, nomeadamente na execução e gestão de projetos e na dinamização de iniciativas que criem condições ou facilitem a promoção ou construção de atividades de elevada intensidade científica, tecnológica, de engenharia, de inovação, de divulgação, de transferência de conhecimento e de formação, irrepreensíveis do ponto de vista legal, ético e moral.

### 3.2 Principais Políticas Contabilísticas de Preparação das Demonstrações Financeiras

#### 3.2.1 Referencial contabilístico

As demonstrações financeiras anexas foram preparadas no quadro das disposições em vigor em Portugal, efetivas para os exercícios iniciados em 1 de janeiro de 2016, em conformidade com o Decreto-Lei nº 98/2015, de 2 de junho, e pela Normalização Contabilística para as Entidades do Sector Não Lucrativo (ESNL), consignada no Aviso nº 8259/2015, tendo sido adoptada a Norma de Contabilidade e Relato Financeiro para as ESNL, de acordo com o disposto na Portaria 220/2015, de 24 de julho.

A preparação das Demonstrações Financeiras em conformidade com a norma ESNL requer o uso de estimativas, pressupostos e julgamentos críticos no processo da determinação das políticas contabilísticas a adoptar pela Entidade, com impacto significativo no valor contabilístico dos activos e passivos, assim como nos rendimentos e gastos do período de reporte.

Apesar de estas estimativas serem baseadas na melhor experiência da Direcção e nas suas melhores expectativas em relação aos eventos e acções correntes e futuras, os resultados actuais e futuros podem diferir destas estimativas.

Todos os valores constantes das notas e para as quais não esteja indicada unidade monetária, estão expressos em Euros.

### 3.3 Principais Políticas Contabilísticas

#### 3.3.1 Bases de apresentação

As demonstrações financeiras foram preparadas a partir dos livros e registos contabilísticos mantidos de acordo com a Norma Contabilística e de Relato Financeiro para as Entidades do Sector Não Lucrativo (NCRF-ESNL).

#### 3.3.2 Investimentos Financeiros

Os investimentos financeiros encontram-se registados ao custo de aquisição, sendo anualmente avaliada a necessidade de contabilização de perdas por imparidade.

#### 3.3.3 Ativos fixos tangíveis

Os ativos fixos tangíveis são inicialmente registados ao custo de aquisição ou produção, o qual inclui o custo de compra, quaisquer custos diretamente atribuíveis às atividades necessárias para colocar os ativos na localização e condição necessárias para operarem da forma pretendida e, quando aplicável, a estimativa inicial dos custos de desmantelamento e remoção dos ativos e de restauração dos respetivos locais de instalação/operação dos mesmos que a Empresa espera incorrer.

Os ativos fixos tangíveis são registados ao custo de aquisição ou produção, deduzido de depreciações acumuladas e eventuais perdas por imparidade acumuladas.

As depreciações são calculadas, após o momento em que o bem se encontra em condições de ser utilizado, em conformidade com o período de vida útil estimado para cada grupo de bens.

As vidas úteis e método de depreciações dos vários bens são revistos anualmente. O efeito de alguma alteração a estas estimativas é reconhecido prospectivamente na demonstração dos resultados.

As despesas de manutenção e reparação (dispêndios subsequentes) que não são suscetíveis de gerar benefícios económicos futuros adicionais são registadas como gastos no período em que são incursas.

O ganho (ou a perda) resultante da alienação ou abate de um ativo fixo tangível é determinado como a diferença entre o montante recebido na transação e o valor líquido contabilístico do ativo e é reconhecido em resultados no período em que ocorre o abate ou a alienação.

### 3.3.4 Ativos intangíveis

#### Ativos intangíveis adquiridos separadamente

Os ativos intangíveis adquiridos separadamente são registados ao custo, deduzido de amortizações e perdas por imparidade acumuladas. As amortizações são reconhecidas numa base sistemática/linear durante a vida útil estimada dos ativos intangíveis. As vidas úteis e método de amortização dos vários ativos intangíveis são revistos anualmente. O efeito de alguma alteração a estas estimativas é reconhecido prospectivamente na demonstração dos resultados.

### 3.3.5 Imparidade de ativos fixos tangíveis e intangíveis

Sempre que exista algum indicador que os ativos fixos tangíveis e intangíveis da Empresa possam estar em imparidade, é efetuada uma estimativa do seu valor recuperável a fim de determinar a extensão da perda por imparidade (se for o caso). Quando não é possível determinar o valor recuperável de um ativo individual, é estimada o valor recuperável da unidade geradora de caixa a que esse ativo pertence.

O valor recuperável do ativo ou da unidade geradora de caixa consiste no maior de entre (i) o justo valor deduzido de custos para vender e (ii) o valor de uso. Na determinação do valor de uso, os fluxos de caixa futuros estimados são descontados usando uma taxa de desconto que reflita as expectativas do mercado quanto ao valor temporal do dinheiro e quanto aos riscos específicos do ativo ou da unidade geradora de caixa relativamente aos quais as estimativas de fluxos de caixa futuros não tenham sido ajustadas.

Sempre que o valor líquido contabilístico do ativo ou da unidade geradora de caixa for superior ao seu valor recuperável, é reconhecida uma perda por imparidade. A perda por imparidade é registada de imediato na demonstração dos resultados, salvo se tal perda compensar um excedente de revalorização registado no capital próprio. Neste último caso, tal perda será tratada como um decréscimo daquela revalorização.

A reversão de perdas por imparidade reconhecidas em exercícios anteriores é registada quando existem evidências de que as perdas por imparidade reconhecidas anteriormente já não existem ou diminuíram. A reversão das perdas por imparidade é reconhecida na demonstração dos resultados na respetiva rubrica de “Reversões de perdas por imparidade”. A reversão da perda por imparidade é efetuada até ao limite do montante que estaria reconhecido (líquido de amortizações) caso a perda não tivesse sido registada.

### 3.3.6 Especialização dos exercícios

Os gastos e rendimentos são reconhecidos no período a que dizem respeito, de acordo com o princípio da especialização de exercícios, independentemente da data/momento em que as transações são faturadas. Os gastos e rendimentos cujo valor real não seja conhecido são estimados.

Os gastos e rendimentos imputáveis ao período corrente e cujas despesas e receitas apenas ocorrerão em períodos futuros, bem com as despesas e receitas que já ocorreram, mas que respeitam a períodos futuros e que serão imputados aos resultados de cada um desses períodos, pelo valor que lhes corresponde, são registados nas rubricas de diferimentos.

### 3.3.7 Imposto sobre o rendimento

O imposto sobre o rendimento corresponde à soma dos impostos correntes com os impostos diferidos. Os impostos correntes e os impostos diferidos são registados em resultados, salvo quando os impostos diferidos se relacionam com



itens registados diretamente no capital próprio. Nestes casos, os impostos diferidos são igualmente registados nos fundos próprios.

O imposto corrente sobre o rendimento é calculado com base no lucro tributável do exercício. O lucro tributável difere do resultado contabilístico, uma vez que exclui diversos gastos e rendimentos que apenas serão dedutíveis ou tributáveis em exercícios subsequentes, bem como gastos e rendimentos que nunca serão dedutíveis ou tributáveis de acordo com as regras fiscais em vigor.

A NCRF-ESNL apenas prevê a aplicação na NCRF 25, Impostos sobre o Rendimento, quando seja aplicável o modelo de revalorização aos ativos que se qualifiquem. Estando a entidade a adotar o modelo do custo, não estão, atualmente, a ser reconhecidos impostos diferidos.

### 3.3.8 Subsídios do Governo

Os subsídios do Governo apenas são reconhecidos quando uma certeza razoável de que a Entidade irá cumprir com as condições de atribuição dos mesmos e de que os mesmos irão ser recebidos.

O benefício resultante de um financiamento do Governo (ou equivalente) a uma taxa de juro inferior ao mercado é tratado como um subsídio do Governo, sendo mensurado como a diferença entre o montante recebido e o justo valor do empréstimo determinado tendo por base as taxas de juro de mercado.

Os subsídios do Governo associados à aquisição ou produção de ativos não correntes são inicialmente reconhecidos no fundo patrimonial, sendo subsequentemente imputados numa base sistemática como rendimentos do exercício, de forma consistente e proporcional com as depreciações dos ativos, cuja aquisição se destinaram.

Outros subsídios do Governo são, de uma forma geral, reconhecidos como rendimentos de uma forma sistemática durante os períodos necessários para os balancear com os gastos que é suposto compensarem. Subsídios do Governo que têm por finalidade compensar perdas já incorridas ou que não têm custos futuros associados são reconhecidos como rendimentos do período em que se tornam recebíveis.

### 3.3.9 Transações e saldos em moeda estrangeira

As transações em moeda estrangeira (moeda diferente da moeda funcional da Empresa) são registadas às taxas de câmbio das datas das transações. Em cada data de relato os itens monetários denominados em moeda estrangeira são atualizadas às taxas de câmbio dessa data. Os itens não monetários registados ao justo valor denominados em moeda estrangeira são atualizadas às taxas de câmbio das datas em que os respetivos justos valores foram determinados. Os itens não monetários registados ao custo histórico denominados em moeda estrangeira não são atualizados.

As diferenças de câmbio resultantes das atualizações atrás referidas são registadas na demonstração dos resultados do período em que são geradas.

### 3.3.10 Provisões, passivos contingentes e ativos contingentes

#### Provisões

São reconhecidas provisões apenas quando a Empresa tem uma obrigação presente (legal ou implícita) resultante de um acontecimento passado, é provável que para a liquidação dessa obrigação ocorra uma saída de recursos e o montante da obrigação possa ser razoavelmente estimado.

O montante reconhecido das provisões consiste no valor presente da melhor estimativa na data de relato dos recursos necessários para liquidar a obrigação. Tal estimativa é determinada tendo em consideração os riscos e incertezas associados à obrigação.

As provisões são revistas na data de relato e são ajustadas de modo a refletirem a melhor estimativa a essa data.

As obrigações presentes que resultam de contratos onerosos são registadas e mensuradas como provisões. Existe um contrato oneroso quando a Empresa é parte integrante das disposições de um contrato ou acordo, cujo cumprimento tem associados custos que não é possível evitar, os quais excedem os benefícios económicos derivados do mesmo.

É reconhecida uma provisão para reestruturação quando a Empresa desenvolveu um plano formal detalhado de reestruturação e iniciou a implementação do mesmo ou anunciou as suas principais componentes aos afetados pelo mesmo. Na mensuração da provisão para reestruturação são apenas considerados os dispêndios que resultam diretamente da implementação do correspondente plano, não estando, conseqüentemente, relacionados com as atividades correntes da Empresa.

#### Passivos contingentes

Os passivos contingentes não são reconhecidos nas demonstrações financeiras, sendo divulgados sempre que a possibilidade de existir uma saída de recursos englobando benefícios económicos não seja remota.

#### Ativos contingentes

Os ativos contingentes não são reconhecidos nas demonstrações financeiras, sendo divulgados quando for provável a existência de um influxo económico futuro de recursos.

### **3.3.11 Rédito**

O rédito é mensurado pelo justo valor da contraprestação recebida ou a receber. O rédito a reconhecer é deduzido do montante estimado de devoluções, descontos e outros abatimentos. O rédito é reconhecido líquido de impostos relacionados com a venda.

O rédito proveniente da venda de bens é reconhecido quando todas as seguintes condições são satisfeitas:

- Todos os riscos e vantagens associados à propriedade dos bens foram transferidos para o comprador;
- A Empresa não mantém qualquer controlo sobre os bens vendidos;
- O montante do rédito pode ser mensurado com fiabilidade;
- É provável que benefícios económicos futuros associados à transação fluam para a Empresa;
- Os custos incorridos ou a incorrer com a transação podem ser mensurados com fiabilidade.

O rédito proveniente da prestação de serviços é reconhecido com referência à fase de acabamento da transação/serviço à data de relato, desde que todas as seguintes condições sejam satisfeitas:

- O montante do rédito pode ser mensurado com fiabilidade;
- É provável que benefícios económicos futuros associados à transação fluam para a Empresa;
- Os custos incorridos ou a incorrer com a transação podem ser mensurados com fiabilidade;
- A fase de acabamento da transação/serviço à data de relato pode ser mensurada com fiabilidade.

O rédito de juros é reconhecido utilizando o método do juro efetivo, desde que seja provável que benefícios económicos fluam para a Empresa e o seu montante possa ser mensurado com fiabilidade.

O rédito proveniente de dividendos é reconhecido quando se encontra estabelecido o direito da Empresa receber o correspondente montante.

### **3.3.12 Acontecimentos após a data do balanço**

Os acontecimentos após a data do balanço que proporcionem informação adicional sobre condições que existiam à data do balanço são refletidos nas demonstrações financeiras. Os acontecimentos após a data do balanço que proporcionem informação sobre condições que ocorram após a data do balanço são divulgados nas demonstrações financeiras, se forem considerados materiais.

### **3.3.13 Juízos de valor, pressupostos críticos e principais fontes de incerteza associadas a estimativas**

Na preparação das demonstrações financeiras anexas foram efetuados juízos de valor e estimativas e utilizados diversos pressupostos que afetam o valor contabilístico dos ativos e passivos, assim como os rendimentos e gastos do período.

As estimativas e os pressupostos subjacentes foram determinados com base no melhor conhecimento existente à data de aprovação das demonstrações financeiras dos eventos e transações em curso, assim como na experiência de eventos passados e/ou correntes. Contudo, poderão ocorrer situações em períodos subsequentes que, não sendo previsíveis à

data de aprovação das demonstrações financeiras, não foram consideradas nessas estimativas. As alterações às estimativas que ocorram posteriormente à data das demonstrações financeiras serão corrigidas de forma prospectiva. Por este motivo e dado o grau de incerteza associado, os resultados reais das transações em questão poderão diferir das correspondentes estimativas.

### 3.4 Caixa e depósitos bancários

Para efeitos da demonstração dos fluxos de caixa, caixa e seus equivalentes inclui numerário, depósitos bancários imediatamente mobilizáveis (de prazo inferior ou igual a três meses) e aplicações de tesouraria no mercado monetário, líquidos de descobertos bancários e de outros financiamentos de curto prazo equivalentes. A Caixa e seus equivalentes em 31 de dezembro de 2021 e 2020 têm a seguinte composição:

	2021	2020
Depósitos à ordem	4 780 273,14	3 643 432,79
Depósitos a prazo	-	-
Caixa e depósitos bancários	4 780 273,14	3 643 432,79

### 3.5 Políticas contabilísticas, alterações nas estimativas contabilísticas e erros

Durante os exercícios findos em 31 de dezembro de 2021 e de 2020, não ocorreram quaisquer alterações de políticas contabilísticas ou alterações significativas de estimativas.

### 3.6 Ativos fixos tangíveis

Durante os exercícios findos em 31 de dezembro de 2021 e de 2020 o movimento ocorrido nos ativos fixos tangíveis, bem como nas respectivas depreciações e perdas por imparidade acumuladas, foi o seguinte:

	2021				Total
	Equipam. básico	Equipam. de transporte	Equipam. administ.	Outros ativos fixos tangíveis	
<b>Ativo bruto:</b>					
Saldo inicial	1 856 542,79	50 572,48	1 794 814,50	173 965,27	3 875 895,04
Aquisições	524 964,44	-	295 651,77	10 712,97	831 329,18
Transferências	64 798,60	-	37 636,96	-	102 435,56
Saldo final	2 316 708,63	50 572,48	2 052 829,31	184 678,24	4 604 788,66
<b>Depreciações e perdas por imparidade acumuladas:</b>					
Saldo inicial	1 091 158,48	32 083,84	1 375 408,32	144 798,99	2 643 449,63
Depreciações do exercício	406 494,48	9 273,06	375 714,21	23 556,60	815 038,35
Transferências	590,00	-	4 827,18	-	5 417,18
Saldo final	1 497 062,96	41 356,90	1 751 122,53	168 355,59	3 453 070,80
Ativo líquido	819 645,67	9 215,58	301 706,78	16 322,65	1 151 717,86

	2020				Total
	Equipam. básico	Equipam. de transporte	Equipam. administ.	Outros ativos fixos tangíveis	
<b>Ativo bruto:</b>					
Saldo inicial	1 705 127,70	54 016,48	1 425 161,57	170 262,98	3 354 568,73
Aquisições	151 415,09	-	369 652,93	3 702,29	524 770,31
Alienações	-	3 444,00	-	-	3 444,00
Saldo final	<u>1 856 542,79</u>	<u>50 572,48</u>	<u>1 794 814,50</u>	<u>173 965,27</u>	<u>3 875 895,04</u>
<b>Depreciações e perdas por imparidade acumuladas:</b>					
Saldo inicial	700 898,55	22 318,32	1 007 307,93	107 988,75	1 838 513,55
Depreciações do exercício	390 259,93	11 662,41	368 100,39	36 810,24	806 832,97
Alienações	-	1 896,89	-	-	1 896,89
Saldo final	<u>1 091 158,48</u>	<u>32 083,84</u>	<u>1 375 408,32</u>	<u>144 798,99</u>	<u>2 643 449,63</u>

### Vidas úteis e depreciação

Os ativos fixos tangíveis adquiridos antes de 2018, são depreciados de acordo com o método das quotas constantes e os adquiridos após 2018 pelo método das quotas degressivas, de acordo com as seguintes vidas úteis estimadas:

Classe homogénea	Anos
Equipamento básico	4-8
Equipamento administrativo	2-10
Outros ativos fixos tangíveis	1-4

Considera-se que a vida útil estimada não difere significativamente da que resulta da aplicação das taxas previstas no Decreto Regulamentar 25/2009, de 14 de setembro.

## 3.7 Ativos intangíveis

Durante os exercícios findos em 31 de dezembro de 2021 e 2020 o movimento ocorrido nos ativos intangíveis, bem como nas respetivas amortizações e perdas por imparidade acumuladas, foi o seguinte:

	2021	2020
	Programas de computador	Programas de computador
<b>Ativo bruto:</b>		
Saldo inicial	40 027,63	40 027,63
Aquisições	2 085,89	-
Saldo final	<u>42 113,52</u>	<u>40 027,63</u>
<b>Amortizações acumuladas:</b>		
Saldo inicial	39 706,02	37 940,58
Amortizações do exercício	716,31	1 765,44
Saldo final	<u>40 422,33</u>	<u>39 706,02</u>
Ativo líquido	<u>1 691,19</u>	<u>321,61</u>

### Vidas úteis e amortização

Os ativos intangíveis de vida útil finita adquiridos antes de 2018, são depreciados de acordo com o método das quotas constantes e os adquiridos após 2018 pelo método das quotas degressivas, de acordo com as seguintes vidas úteis estimadas:

Classe homogénea	Anos
Programas de computador	1-3

Considera-se que a vida útil estimada não difere significativamente da que resulta da aplicação das taxas previstas no Decreto Regulamentar 25/2009, de 14 de setembro.

### 3.8 Investimentos financeiros

Durante os exercícios findos em 31 de dezembro de 2021 e 2020 o movimento ocorrido nas rubricas “Investimentos Financeiros”, bem como das respetivas perdas por imparidade acumuladas, foi o seguinte:

	2021	2020
	Outros métodos	Outros métodos
	Custo	Custo
Valor bruto:		
Saldo inicial	45 670,03	15 809,61
Aquisições	27 169,81	29 860,42
Saldo final	72 839,84	45 670,03
Perdas por imparidade acumuladas:		
Saldo inicial	-	-
Saldo final	-	-
Ativo líquido	72 839,84	45 670,03

O saldo corresponde, na totalidade, às contribuições obrigatórias para o Fundo de Compensação do Trabalho. As contribuições, e respetiva valorização, serão reembolsadas quando cessarem os contratos de trabalho dos trabalhadores a que estas respeitam, quer tenham, ou não, direito ao recebimento de uma compensação.

### 3.9 Imposto sobre o rendimento

A FCIências.ID – Associação para a Investigação e Desenvolvimento de Ciências encontra-se sujeita a um regime de tributação misto, sendo parte das operações realizadas não sujeitas a tributação, uma vez que não têm por finalidade a obtenção de resultados, e a parte relativa a prestações de serviços e custos associados tributáveis pelo regime geral.

Na parte tributável, a FCIências.ID encontra-se sujeita a Imposto sobre o Rendimento das Pessoas Coletivas (“IRC”), à taxa de 21% sobre a matéria coletável.

No exercício de 2021 o resultado tributado corresponde a EUR 249.739,92€ e o montante apurado de “IRC” de EUR 31.135,41.

De acordo com a legislação em vigor, as declarações fiscais estão sujeitas a revisão e correção por parte das autoridades fiscais durante um período de quatro anos (cinco anos para a Segurança Social), exceto quando tenham havido prejuízos fiscais, tenham sido concedidos benefícios fiscais, ou estejam em curso inspeções, reclamações ou impugnações, casos estes em que, dependendo das circunstâncias, os prazos são alargados ou suspensos.

A Administração da Entidade entende que as eventuais correções resultantes de revisões/inspeções por parte das autoridades fiscais àquelas declarações de impostos não terão um efeito significativo nas demonstrações financeiras em 2021.

### 3.10 Créditos a Receber e Outros Ativos Correntes

Em 31 de dezembro de 2021 e 2020 as contas a receber da Entidade têm a seguinte composição:

	2021			2020		
	Valor bruto	Imparidade acumulada	Valor líquido	Valor bruto	Imparidade acumulada	Valor líquido
Cientes, conta corrente	266 257,01	-	266 257,01	575 350,53	-	575 350,53
Outros ativos correntes	8 112 568,52	-	8 112 568,52	7 761 550,51	-	7 761 550,51
<b>TOTAL</b>	<b>8 378 825,53</b>	<b>-</b>	<b>8 378 825,53</b>	<b>8 336 901,04</b>	<b>-</b>	<b>8 336 901,04</b>

Os “Outros ativos correntes” têm o seguinte detalhe:

	2021	2020
Adiantamento a fornecedores	7 435,16	1 176,47
Devedores p/ acresc. Rend.	7 825 151,64	7 608 479,98
Fornecedores (saldos devedores)	1 003,68	12 822,09
Parceiros/Outras contas a receber	278 978,04	139 071,97
	<b>8 112 568,52</b>	<b>7 761 550,51</b>

Nos devedores por acréscimos de rendimentos, são registadas as verbas ainda não recebidas dos financiadores relativas a projetos nos quais a FCIências.ID adiantou verbas para a sua execução.

### 3.11 Diferimentos ativos

Em 31 de dezembro de 2021 e de 2020, as rubricas do ativo corrente “Diferimentos” têm a seguinte composição:

	2021	2020
Seguros	26 573,60	23 157,21
Contratos de manutenção	1 815,19	379,74
Assinaturas Publicações	12 845,00	98,73
Licença Informática / Domínios	23 220,73	13 123,56
Outros gastos a reconhecer	1 326,35	8 302,03
	<b>65 780,87</b>	<b>45 061,27</b>

### 3.12 Fundos próprios

Em 31 de dezembro de 2021, os Fundos da FCIências.ID registam um valor nominal de EUR 11 000,00, não tendo tido alterações face ao período homólogo.

### 3.13 Ajustamentos/ Outras Variações nos Fundos Patrimoniais

Em 31 de dezembro de 2021 e de 2020, os saldos desta rubrica ascendem a, respetivamente, EUR 849 863,90 e EUR 808 819,38, tendo registado um aumento de EUR 41 044,52.

A rubrica regista maioritariamente subsídios ao investimento. O saldo diminui na mesma proporção em que os ativos a que estão associados são depreciados ou amortizados. A variação no período deve-se ao aumento na aquisição de ativos face ao período anterior, conforme evidenciado nas respetivas notas da movimentação tanto do ativo fixo tangível como do intangível.

Em 2020, além dos subsídios ao investimento registou-se um ganho de EUR 1.000,00 com unidades de participação devido à saída do associado StartFactor.

### 3.14 Outras Reservas

A rubrica “Outras Reservas” resulta da transferência de responsabilidades contratuais com funcionários, relacionadas com a extinção da Fundação da Faculdade de Ciências da Universidade de Lisboa (FFCUL), no valor de EUR 349 657,32, para caducidade de contratos de trabalho. Manteve o mesmo valor face ao período anterior.

### 3.15 Outros passivos correntes

Em 31 de dezembro de 2021 e 2020 a rubrica “Outros Passivos Correntes” tem a seguinte composição:

	2021	2020
Fornecedores de investimentos	192 242,54	190 388,07
Credores por acréscimos de gastos	2 130 212,75	2 098 221,92
Parceiros/Outras contas a pagar	836 110,35	467 610,38
	<u>3 158 565,64</u>	<u>2 756 220,37</u>

A rubrica “Credores por acréscimos de gastos” inclui as responsabilidades com gastos a pagar transferidos da FFCUL, no valor de EUR 1 393 434,80, acréscimo de gasto com ressarcimento ao associado, no valor de EUR 193 944,59, e os acréscimos de remunerações a liquidar com as estimativas para férias e subsídios de férias, no valor de EUR 542 833,36.

### 3.16 Fornecedores

Em 31 de dezembro de 2021 e 2020, a rubrica de “Fornecedores” tem a seguinte composição:

	2021	2020
Fornecedores, conta corrente:		
Mercado nacional	195 884,50	163 243,29
Mercado comunitário	34 079,82	43 061,10
Países terceiros	6 692,74	2 285,61
	<u>236 657,06</u>	<u>208 590,00</u>

### 3.17 Estado e outros entes públicos

Em 31 de dezembro de 2021 e de 2020, as rubricas de “Estado e outros entes públicos” têm a seguinte composição:

	2021	2020
	Ativo	Ativo
Imposto sobre o valor acrescentado	136 709,10	94 884,79
	<u>136 709,10</u>	<u>94 884,79</u>
	Passivo	Passivo
Imposto sobre o rendimento das pessoas coletivas	31 135,41	13 461,09
Imposto sobre o rendimento das pessoas singulares	88 681,32	91 712,43
Imposto sobre o valor acrescentado	76 270,99	86 474,96
Contribuições para a Segurança Social	139 006,17	140 298,19
	<u>335 093,89</u>	<u>331 946,67</u>

A 31 de dezembro de 2021, a FCIências.ID não apresentava dívidas em mora perante as entidades públicas.

O valor inscrito no ativo respeita ao IVA suportado com instrumentos, equipamentos e reagentes adquiridos no âmbito da atividade de investigação e desenvolvimento. Este IVA pode ser restituído à FCIências.ID por aplicação do Decreto-Lei n.º 84/2017, de 21 de julho, com as alterações que lhe foram dadas pelo Orçamento do Estado para 2021, aprovado pela Lei n.º 2/2021 de 31 de dezembro.

### 3.18 Diferimentos Passivos

Em 31 de dezembro de 2021 e de 2020, a rubrica do passivo corrente “Diferimentos” tem a seguinte composição:

	2021	2020
Rendimentos a reconhecer		
De financiamentos		
Subsídios	4 891 425,55	4 417 352,29
Prestações de serviços	1 412 884,00	1 432 993,38
De overheads		
Subsídios	816 560,64	1 023 042,38
Prestações de serviços	151 709,01	159 838,60
Outros	20 965,85	27 539,06
	<u>7 293 545,05</u>	<u>7 060 765,71</u>

Esta rubrica regista, essencialmente, as entradas de verbas para os projetos, as quais serão reconhecidas em rendimentos à medida que forem executados os respetivos gastos.

Regista ainda a quota-parte (Overheads) relativa às entradas de verba (Subsídio) que também são reconhecidos em rendimentos da FCIências.ID à medida que os projetos forem sendo executados.

### 3.19 Provisões

As provisões da Entidade no exercício findo em 31 de dezembro de 2021 e de 2020 têm a seguinte composição:

	2021	Reforço/Reversão	Reclassificação	Utilização	2020
Provisão para compensação de cessação de contratos	78 821,76	- 61 344,24	-	-	140 166,00
Provisão EGIR-SPID	1 408 414,46	459 492,75	-	-	948 921,71
	<u>1 487 236,22</u>	<u>398 148,51</u>	<u>-</u>	<u>-</u>	<u>1 089 087,71</u>

A provisão para compensação de cessação de contratos respeita ao gasto estimado, a 31 de dezembro de 2021, com a compensação por cessação do contrato de trabalho dos trabalhadores com vínculo temporário, ou seja, o gasto suportado caso a entidade patronal cessa-se o contrato, por sua iniciativa, aquela data.

A provisão EGIR-SPID respeita, no caso do EGIR, a uma fração dos gastos gerais cedidos pela FCIências.ID ao investigador ou UI&D. A percentagem em causa depende do tipo e regras de execução do subsídio e do modelo de partilha de gastos gerais em vigor à data de criação do projeto. No caso do SPID, respeita à verba cedida pela FCIências.ID a um investigador ou UI&D, que a pode utilizar de acordo com os seus fins próprios, podendo obedecer a constrangimentos de gestão. O saldo inicial desta provisão foi reexpresso, atendendo à subvalorização do valor das obrigações assumidas no período findo em 31 de dezembro de 2019, tendo sido reconhecidos diretamente em resultados transitados EUR 513 385,80.



### 3.20 Vendas e prestações de serviços

As vendas e prestações de serviços reconhecidas pela Entidade no exercício findo em 31 de dezembro de 2021 e de 2020 têm a seguinte composição:

	2021	2020
Serviços prestados		
Mercado nacional	600 717,78	497 943,75
Mercado comunitário	256 896,84	266 982,51
Países terceiros	<u>132 569,13</u>	<u>163 263,35</u>
	<u>990 183,75</u>	<u>928 189,61</u>

Verifica-se um aumento na rubrica de EUR 61 994,14, cerca de 7%, face ao período anterior. No entanto houve uma diminuição relativamente ao mercado comunitário e aos países terceiros, onde a variação atinge os 4% e 19% respetivamente.

### 3.21 Subsídios e outros apoios das Entidades Públicas

Durante o exercício findo em 31 de dezembro de 2021 e de 2020, a Empresa beneficiou dos seguintes subsídios:

	2021	2020
Recebidos	12 976 038,72	11 648 529,85
Rendimento do período	12 930 686,00	11 562 489,22
Dos quais:		
À Exploração	12 216 370,85	10 853 292,80
Ao Investimento	<u>714 315,15</u>	<u>709 196,42</u>

### 3.22 Fornecimento e serviços externos

A rubrica de “Fornecimentos e serviços externos” no exercício findo em 31 de dezembro de 2021 e de 2020 tem a seguinte composição:

	2021	2020
Subcontratos	-	1 555,00
Serviços Especializados	1 726 655,32	1 493 221,45
Materiais	867 421,24	558 915,10
Energia e fluidos	126 872,97	139 252,49
Deslocações, estadas e transportes	219 396,82	231 913,31
Serviços diversos:	280 188,67	110 490,11
Rendas e alugueres	61 592,92	56 871,65
Comunicação	4 244,47	1 621,45
Seguros	4 447,76	3 762,96
Contencioso e notariado	511,29	40,00
Despesas de representação	5 880,01	3 670,85
Outros serviços	<u>203 512,22</u>	<u>44 523,20</u>
	<u>3 220 535,02</u>	<u>2 535 347,46</u>

Verifica-se um aumento na rubrica de EUR 685 187,56 face ao período anterior.

### 3.23 Gastos com pessoal

A rubrica de “Gastos com o pessoal” no exercício findo em 31 de dezembro de 2021 e de 2020 tem a seguinte composição:

	2021	2020
Remunerações do pessoal	5 197 930,53	4 362 362,52
Indemnizações	155 757,62	33 977,95
Encargos sobre remunerações	1 123 671,50	937 967,99
Seguros	42 167,42	30 630,47
Outros	9 495,30	20 100,24
	<u>6 529 022,37</u>	<u>5 385 039,17</u>

Durante os períodos findos em 31 de dezembro de 2021 e 2020, o número médio de trabalhadores ao serviço foi de, respetivamente, 169 e 142. Em 31 de dezembro de 2021 e 2020, o número ascendia a, respetivamente, 156 e 162.

Verifica-se um aumento na rubrica de EUR 1 143 983,20 face ao período anterior. Esta variação ocorreu no seguimento do aumento do número de Investigadores contratados no âmbito dos projetos de investigação.

### 3.24 Outros rendimentos

A rubrica de “Outros rendimentos” no exercício findo em 31 de dezembro de 2021 e 2020 tem a seguinte composição:

	2021	2020
Subsidio ao Investimento	720 888,36	718 236,79
Correcções de Exercícios Anteriores	29 177,95	14 105,63
Outros	245 446,47	306 481,99
Dos quais:		
Donativos	40 525,11	9 980,00
Encerramento de projetos	198 083,43	294 630,44
Outros	6 837,93	-
	<u>995 512,78</u>	<u>1 038 824,41</u>

### 3.25 Outros gastos

A rubrica de “Outros gastos” no exercício findo em 31 de dezembro de 2021 e de 2020 tem a seguinte composição:

	2021	2020
Impostos	179 549,92	94 653,54
Outros:		
Custos com Bolseiros	2 622 892,19	3 026 277,67
Ajudas de Custo	126 129,15	176 562,07
Outros gastos e perdas	195 269,41	179 580,76
	<u>3 123 840,67</u>	<u>3 477 074,04</u>

### 3.26 Depreciações e Amortizações

A rubrica de “Gastos / reversões de depreciação e de amortização” nos exercícios findos em 31 de dezembro de 2021 e de 2020 tem a seguinte composição:

	2021	2020
Ativos fixos tangíveis (Nota 3.6)	815 038,35	806 832,97
Intangíveis (Nota 3.7)	716,31	1 765,44
	<u>815 754,66</u>	<u>808 598,41</u>

### 3.27 Juros e gastos similares suportados

No período de 2021, esta rubrica registou EUR 5,22 com juros suportados e EUR 36,85 com outros gastos de financiamento, totalizando EUR 42,07. No período anterior registou, respetivamente, EUR 24,52 e EUR 8,12, totalizando EUR 32,64.

### 3.28 Divulgações exigidas por diplomas legais

A Administração informa que a situação da FCIências.ID perante a Segurança Social e a Autoridade Tributária e Aduaneira se encontra regularizada, dentro dos prazos legalmente estipulados.

### 3.29 Operações contratadas pela entidade com partes relacionadas

Transacções	2021	2020
	Fac.Ciências Univ. Lisboa	Fac.Ciências Univ. Lisboa
Prestação de serviços	-	-
Aquisições de Serviços (1)	243 447,04	780 104,75
Aquisição de Imobilizado	-	-

(1) As aquisições de serviços incluem o valor de EUR 193.944,59 e EUR 20.911,45, respetivamente em 2021 e 2020, relativamente a acréscimos de gastos sendo que o valor de 2020 inclui a fatura relativa a a EUR 707.203,60 de acréscimo de gastos de 2019.

Saldos	2021	2020
	Fac.Ciências Univ. Lisboa	Fac.Ciências Univ. Lisboa
Fornecedores	6 587,09	2 565,30
Parceiros	139 086,09	-
Outras dívidas a pagar	-	-

### 3.30 Acontecimentos após a data do balanço

Não são conhecidos à data quaisquer eventos subsequentes com impacto significativo nas Demonstrações Financeiras a 31 de dezembro de 2021.

Não obstante, de referir dois acontecimentos após a data do balanço que não deram lugar a ajustamento: a manutenção da crise pandémica COVID-19 no primeiro trimestre de 2022 e ainda a invasão da Ucrânia pela Federação Russa em fevereiro de 2022.

De referir que a Empresa não possui qualquer exposição quer à Federação Russa quer à Ucrânia, pelo que não são expectáveis quaisquer efeitos económico-financeiros diretos. É de esperar, no entanto, que o aumento do custo da

---

energia, alimentos e, no geral, da inflação, além das restantes incertezas nos mercados, implique um abrandamento económico global com impacto em todos os agentes económicos. Os efeitos na Empresa dependem da duração e dimensão do conflito, o que não é possível quantificar a esta data.

Pelo facto de não existirem, no momento, bases para estimar e quantificar a relevância do impacto destas situações nas demonstrações financeiras do exercício findo em 31 de dezembro de 2021, considera-se que o pressuposto contabilístico da continuidade adotado nas demonstrações financeiras de 2021 se mantém apropriado.

Considera-se relevante divulgar que, o estatuto de utilidade pública solicitado em 2020, foi aceite e publicado a 13 de janeiro de 2022 pelo Despacho nº 447/2022, sendo que declara a validade do estatuto de utilidade pública da entidade FCiências ID pelo prazo de 10 anos.

O Contabilista Certificado

O Conselho de Administração

## 4. Certificação Legal das Contas



Tel: +351 217 990 420  
Fax: +351 217 990 439  
www.bdo.pt

Av. da República, 50 - 10º  
1069-211 Lisboa

### CERTIFICAÇÃO LEGAL DAS CONTAS

#### RELATO SOBRE A AUDITORIA DAS DEMONSTRAÇÕES FINANCEIRAS

##### Opinião

Auditámos as demonstrações financeiras anexas da FCIências.ID - Associação para a Investigação e Desenvolvimento de Ciências (adiante também designado por FCIências.ID ou Associação), que compreendem o balanço em 31 de dezembro de 2021 (que evidencia um total de 14 587 838 euros e um total dos fundos patrimoniais de 2 076 740 euros, incluindo um resultado líquido de 83 589 euros), a demonstração dos resultados por naturezas, a demonstração das alterações nos fundos patrimoniais e a demonstração dos fluxos de caixa relativas ao ano findo naquela data, e o anexo às demonstrações financeiras que incluem um resumo das políticas contabilísticas significativas.

Em nossa opinião, as demonstrações financeiras anexas apresentam de forma verdadeira e apropriada, em todos os aspetos materiais, a posição financeira da FCIências.ID em 31 de dezembro de 2021 e o seu desempenho financeiro e fluxos de caixa relativos ao ano findo naquela data de acordo com a Norma Contabilística e de Relato Financeiro para Entidades do Setor Não Lucrativo adotada em Portugal através do Sistema de Normalização Contabilística.

##### Bases para a opinião

A nossa auditoria foi efetuada de acordo com as Normas Internacionais de Auditoria (ISA) e demais normas e orientações técnicas e éticas da Ordem dos Revisores Oficiais de Contas. As nossas responsabilidades nos termos dessas normas estão descritas na secção “Responsabilidades do auditor pela auditoria das demonstrações financeiras” abaixo. Somos independentes da Associação nos termos da lei e cumprimos os demais requisitos éticos nos termos do código de ética da Ordem dos Revisores Oficiais de Contas.

Estamos convictos que a prova de auditoria que obtivemos é suficiente e apropriada para proporcionar uma base para a nossa opinião.

##### Responsabilidades do órgão de gestão e do órgão de fiscalização pelas demonstrações financeiras

O órgão de gestão é responsável pela: (i) Preparação de demonstrações financeiras que apresentem de forma verdadeira e apropriada a posição financeira, o desempenho financeiro e os fluxos de caixa da FCIências.ID de acordo com a Norma Contabilística e de Relato Financeiro para Entidades do Setor Não Lucrativo adotada em Portugal através do Sistema de Normalização Contabilística; (ii) Elaboração do relatório de gestão nos termos legais e regulamentares aplicáveis; (iii) Criação e manutenção de um sistema de controlo interno apropriado para permitir a preparação de demonstrações financeiras isentas de distorção material devido a fraude ou erro; (iv) Adoção de políticas e critérios contabilísticos adequados nas circunstâncias; e (v) Avaliação da capacidade da FCIências.ID

BDO é Associados, SROC, Lda., sociedade por quotas, Sede Av. da República, 50 - 10º, 1069-211 Lisboa, registada na Conservatória do Registo Comercial de Lisboa, NIPC 501 340 467, Capital 100 000 euros. Sociedade de Revisores Oficiais de Contas inscrita na OROC sob o número 29 e na CMM sob o número 20161384.

A BDO é Associados, SROC, Lda., sociedade por quotas registada em Portugal, é membro da BDO International Limited, sociedade inglesa limitada por garantia, e faz parte da rede internacional BDO de firmas independentes.



de se manter em continuidade, divulgando, quando aplicável, as matérias que possam suscitar dúvidas significativas sobre a continuidade das atividades.

O órgão de fiscalização é responsável pela supervisão do processo de preparação e divulgação da informação financeira da FCIências.ID.

#### Responsabilidades do auditor pela auditoria das demonstrações financeiras

A nossa responsabilidade consiste em obter segurança razoável sobre se as demonstrações financeiras como um todo estão isentas de distorções materiais devido a fraude ou a erro, e emitir um relatório onde conste a nossa opinião. Segurança razoável é um nível elevado de segurança mas não é uma garantia de que uma auditoria executada de acordo com as ISA detetará sempre uma distorção material quando exista. As distorções podem ter origem em fraude ou erro e são consideradas materiais se, isoladas ou conjuntamente, se possa razoavelmente esperar que influenciem decisões económicas dos utilizadores tomadas com base nessas demonstrações financeiras.

Como parte de uma auditoria de acordo com as ISA, fazemos julgamentos profissionais e mantemos ceticismo profissional durante a auditoria e também:

- (i) identificamos e avaliamos os riscos de distorção material das demonstrações financeiras, devido a fraude ou a erro, concebemos e executamos procedimentos de auditoria que respondam a esses riscos, e obtemos prova de auditoria que seja suficiente e apropriada para proporcionar uma base para a nossa opinião. O risco de não detetar uma distorção material devido a fraude é maior do que o risco de não detetar uma distorção material devido a erro, dado que a fraude pode envolver conluio, falsificação, omissões intencionais, falsas declarações ou sobreposição ao controlo interno;
- (ii) obtemos uma compreensão do controlo interno relevante para a auditoria com o objetivo de conceber procedimentos de auditoria que sejam apropriados nas circunstâncias, mas não para expressar uma opinião sobre a eficácia do controlo interno da FCIências.ID;
- (iii) avaliamos a adequação das políticas contabilísticas usadas e a razoabilidade das estimativas contabilísticas e respetivas divulgações feitas pelo órgão de gestão de acordo com a Norma Contabilística e de Relato Financeiro para Entidades do Setor Não Lucrativo adotada em Portugal através do Sistema de Normalização Contabilística;
- (iv) concluímos sobre a apropriação do uso, pelo órgão de gestão, do pressuposto da continuidade e, com base na prova de auditoria obtida, se existe qualquer incerteza material relacionada com acontecimentos ou condições que possam suscitar dúvidas significativas sobre a capacidade da FCIências.ID para dar continuidade às suas atividades. Se concluímos que existe uma incerteza material, devemos chamar a atenção no nosso relatório para as divulgações relacionadas incluídas nas demonstrações financeiras ou, caso essas divulgações não sejam adequadas, modificar a nossa opinião. As nossas conclusões são baseadas na prova de auditoria obtida até à data do nosso relatório. Porém, acontecimentos ou condições futuras podem levar a que a Associação descontinue as suas atividades;
- (v) avaliamos a apresentação, estrutura e conteúdo global das demonstrações financeiras, incluindo as divulgações, e se essas demonstrações financeiras representam as transações e acontecimentos subjacentes de forma a atingir uma apresentação apropriada; e



(vi) comunicamos com os encarregados da governação, entre outros assuntos, o âmbito e o calendário planeado da auditoria, e as conclusões significativas da auditoria incluindo qualquer deficiência significativa de controlo interno identificado durante a auditoria.

A nossa responsabilidade inclui ainda a verificação da concordância da informação constante do relatório de gestão com as demonstrações financeiras.

#### RELATO SOBRE OUTROS REQUISITOS LEGAIS E REGULAMENTARES

##### Sobre o relatório de gestão

Dando cumprimento aos requisitos legais aplicáveis, somos de parecer que o relatório de gestão foi preparado de acordo com os requisitos legais e regulamentares aplicáveis em vigor, a informação nele constante é coerente com as demonstrações financeiras auditadas e, tendo em conta o conhecimento e apreciação sobre a Associação, não identificámos incorreções materiais.

Lisboa, 6 de julho de 2022



Pedro Manuel Aleixo Dias  
(ROC nº 725, inscrito na CMVM sob o nº 20160361)  
em representação de BDO & Associados, SROC, Lda.



## 5. Parecer do Conselho Fiscal

### RELATÓRIO E PARECER DO CONSELHO FISCAL

À Assembleia Geral,

#### *Relatório*

No cumprimento do mandato que V. Exas. nos conferiram e no desempenho das nossas funções legais e estatutárias, acompanhámos durante o exercício de 2021, a atividade da FCIências.ID - Associação para a Investigação e Desenvolvimento de Ciências (adiante também designado por FCIências.ID ou Associação), foram examinados os livros, registos contabilísticos e demais documentação, foi constatada a observância da lei e dos estatutos e obtivemos sempre do Conselho de Administração os esclarecimentos, informações e documentos solicitados. O Conselho Fiscal apreciou a Certificação Legal das Contas, emitida pela BDO (Sociedade de Revisores membro deste Conselho) em 6 de julho de 2022, com a qual concordamos e que aqui se dá por integralmente reproduzida.

O Balanço, a Demonstração dos Resultados por Naturezas, a Demonstração das Alterações nos Fundos Patrimoniais e a Demonstração dos Fluxos de Caixa, o Anexo e o Relatório de Gestão, lidos em conjunto com a Certificação Legal das Contas, permitem uma adequada compreensão da situação financeira e dos resultados da FCIências.ID e satisfazem as disposições legais e estatutárias em vigor. Os critérios valorimétricos utilizados merecem a nossa concordância.

#### *Parecer*

Assim, somos de parecer:


1º Que sejam aprovados o Relatório de Gestão, o Balanço, a Demonstração dos Resultados por Naturezas, a Demonstração das Alterações nos Fundos Patrimoniais e a Demonstração dos Fluxos de Caixa e o Anexo, apresentados pelo Conselho de Administração, relativos ao exercício findo em 31 de dezembro de 2021; e

2. Que seja aprovada a proposta de aplicação de resultados apresentada pelo Conselho de Administração.


O Conselho Fiscal agradece ao Conselho de Administração todos os esclarecimentos prestados no decorrer dos trabalhos desenvolvidos por este Órgão em 2021.

Lisboa, 6 de julho de 2022


#### O CONSELHO FISCAL



SGS, representada por Teresa Maria Rocha Vieira  
Presidente



FCUL, representada por Jorge Augusto Mendes de Maia Alves  
Vogal



BDO, representada por Pedro Manuel Aleixo Dias, na sua  
qualidade de Revisor Oficial de Contas  
Vogal